

# Як подати заявку на отримання податкового коду та медичної картки

- Податковий код

## ЩО НЕОБХІДНО

1. дозвіл на проживання та паспорт або інший документ, визнаний італійською владою
2. бланк АА4/8, який ви можете знайти на веб-сайті податкової служби "Agenzia delle Entrate"

[Щоб скачати бланк, натисніть тут](#)

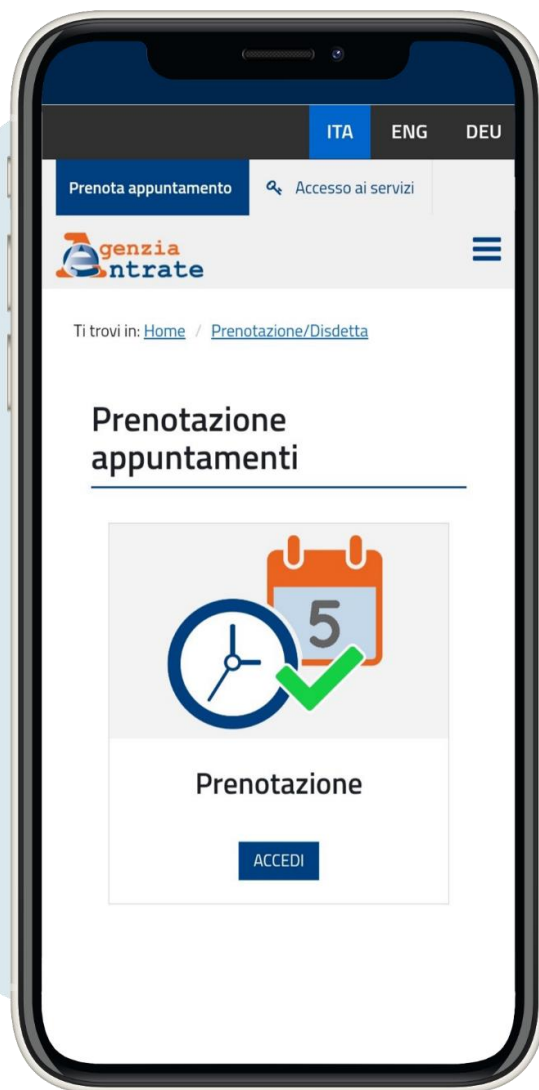
## ЯК ЦЕ ЗРОБИТИ

1. **запишіться на прийом** до будь-якого офісу Податкової служби "Agenzia delle Entrate" **через веб-сайт** і подайте завершений бланк АА4/8 у день зустрічі.

Щоб забронювати, натисніть на сторінку

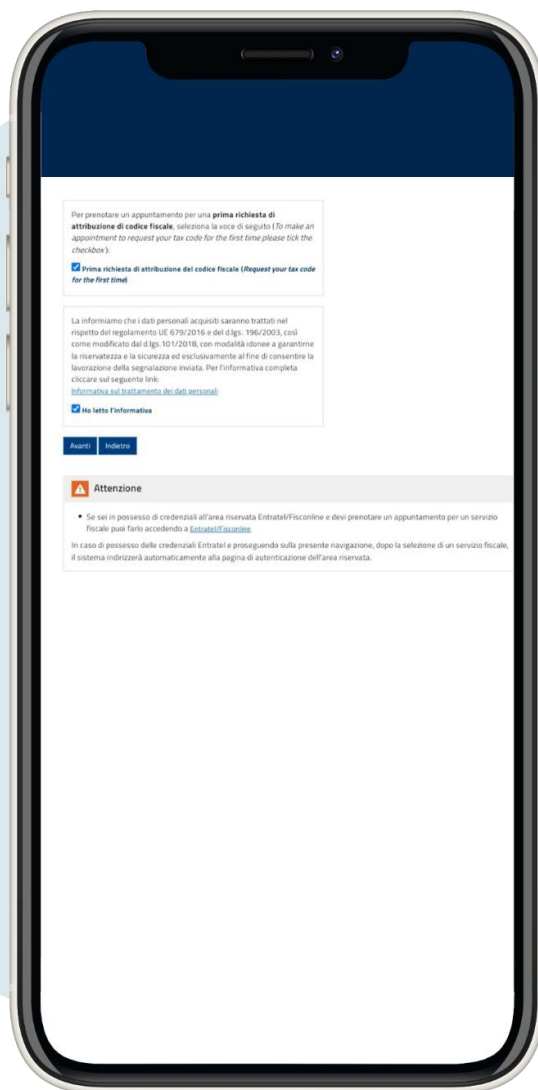
[Бронювання](#)

1.



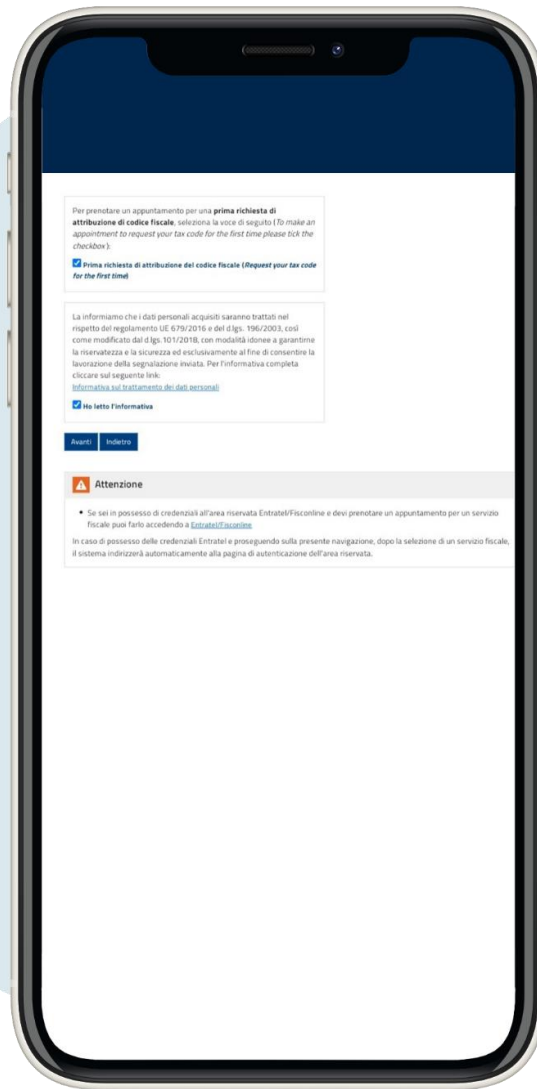
Перейдіть до бронювання та натисніть на **accedi**  
("увійти")

2.



Натисніть на **Prima richiesta di attribuzione del codice fiscale** (“Перший запит на отримання податкового коду”) і **ho letto l’informativa** (“я прочитав інформаційний лист”)

3.



**Після цього запишіться на прийом до податкової служби "Agenzia delle entrate", скориставшись цією процедурою**

- **Медична картка**

## ЩО НЕОБХІ ДНО

1. **дозвіл на проживання**
2. **податковий код**
3. **прописка** в регіоні, в якому ви проживаєте та користуєтесь послугами медичної системи

## ЯК ЦЕ ЗРОБИТИ

Можна оформити в місцевому офісі "Asl" або записатися на прийом онлайн на сайті податкової служби "Agenzia delle Entrate".

Медична картка буде надіслана на твою домашню адресу. Якщо ви не можете отримувати пошту за домашньою адресою пам'ятайте що ви можете отримати картку на іншу адресу, вказавши причину запиту.

**Якщо ви загубили свій податковий код або медичну картку, ви можете попросити дублікат у податковій службі "Agenzia delle Entrate".**

1. **особисто:** запишіться на прийом онлайн і пред'явіть форму AA4/8 в день прийому.
2. **електронною поштою** заповніть та надішліть форму AA4/8 разом з документом, що посвідчує особу, на адресу регіонального офісу, яку можна знайти на сайті : <https://www.agenziaentrate.gov.it/portale/dr-lazio>.

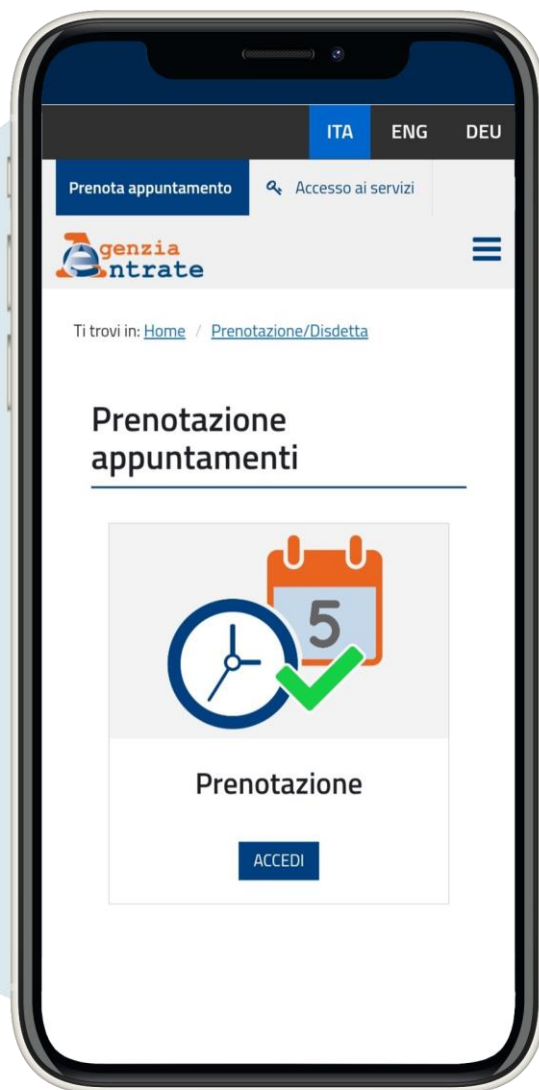
## Як записатися на прийом до податкової служби

На веб-сайті "Agenzia delle Entrate" можна записатися на прийом (наприклад, для отримання податкового коду, дубліката податкового коду та медичної картки), а також отримати доступ до особистого профілю через SPID/електронну ідентифікаційну картку.

Щоб записатися на зустріч, перейдіть за посиланням

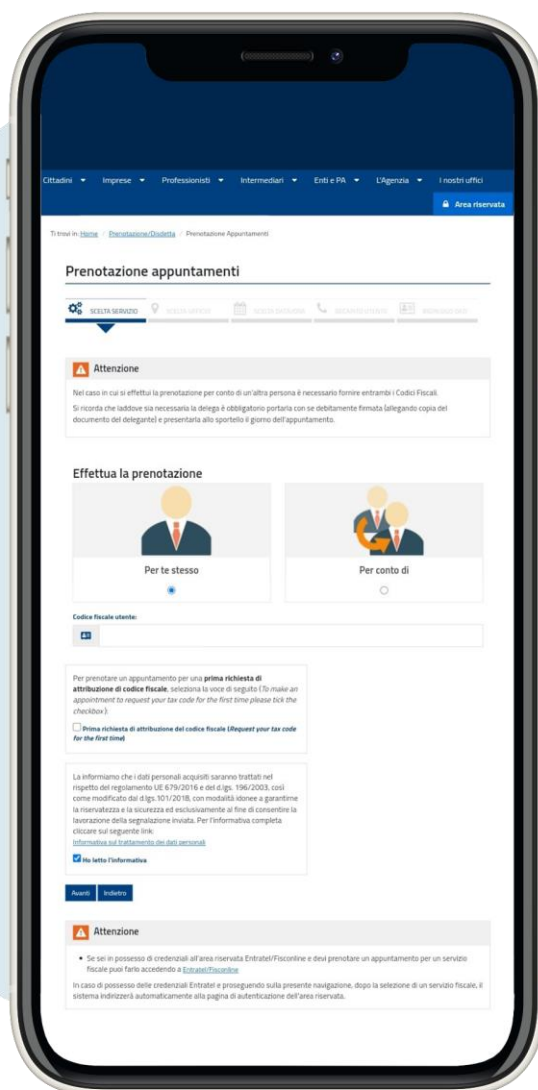
**[БРОНЮВАННЯ](#)**

1.



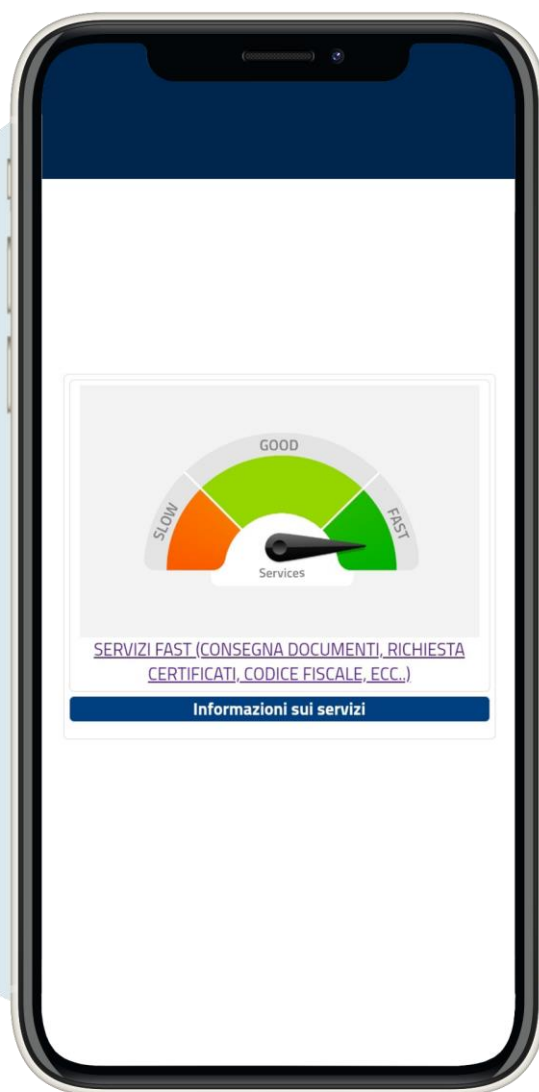
Натисніть на **accedi** ("увійти"), введіть свій податковий код, натисніть на **ho letto l'informativa** ("я ознайомився з інформацією"), а потім на **avanti** ("вперед")

2.



Натисніть на **accedi** ("увійти"), введіть свій податковий код, натисніть на **ho letto l'informativa** ("я ознайомився з інформацією"), а потім на **avanti** ("вперед")

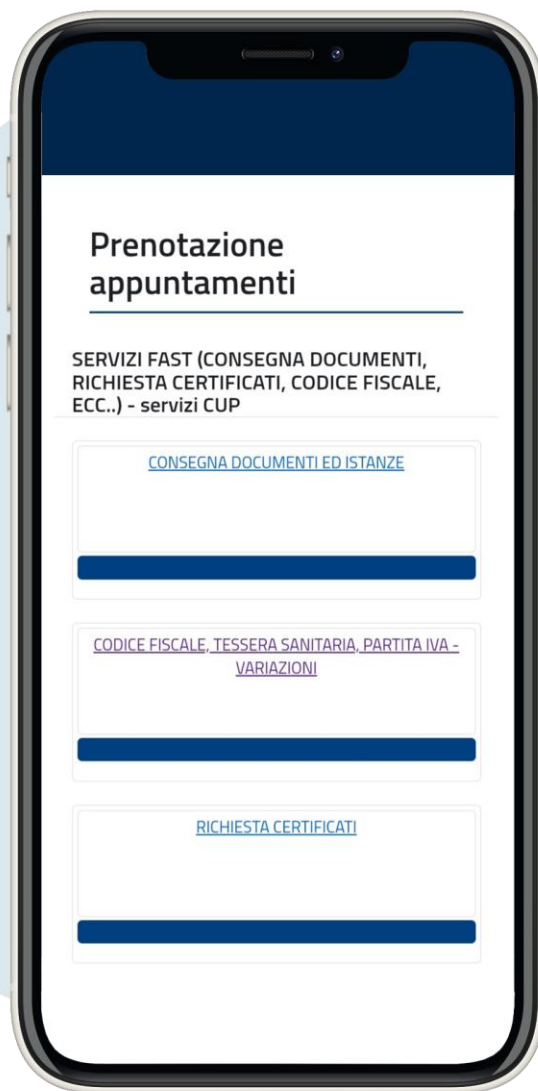
3.



Якщо ви хочете записатися на прийом для отримання податкового коду або медичної картки, на наступній сторінці натисніть на **servizi fast** (“швидкі послуги”)

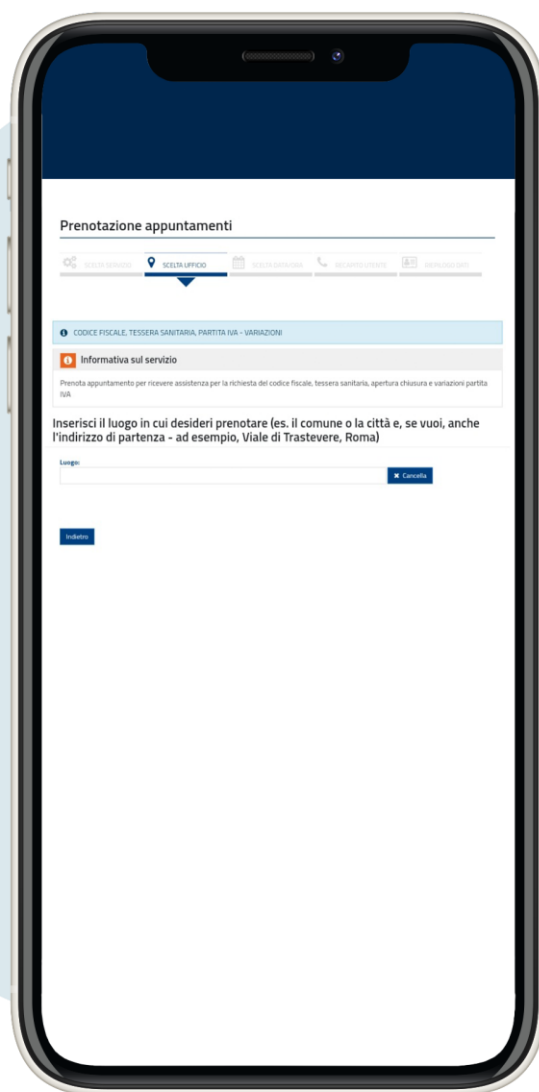


4.



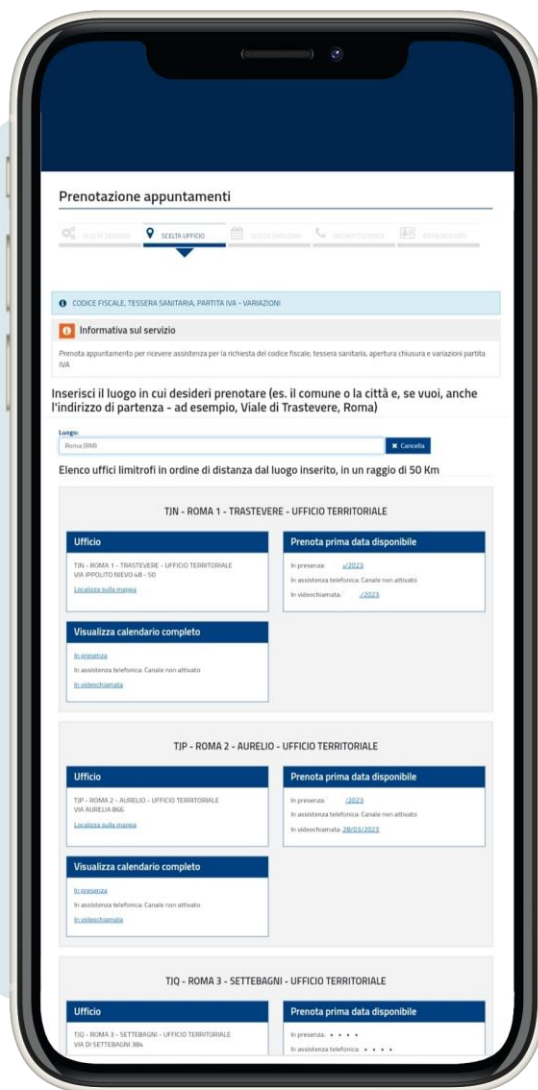
Натисніть на розділ **codice fiscale, tessera sanitaria, partita iva-variazioni** (“податковий код, медична картка, номер ПДВ-зміни”)

5.



**Введіть: місце; потім виберіть офіс; дату та час**

6.



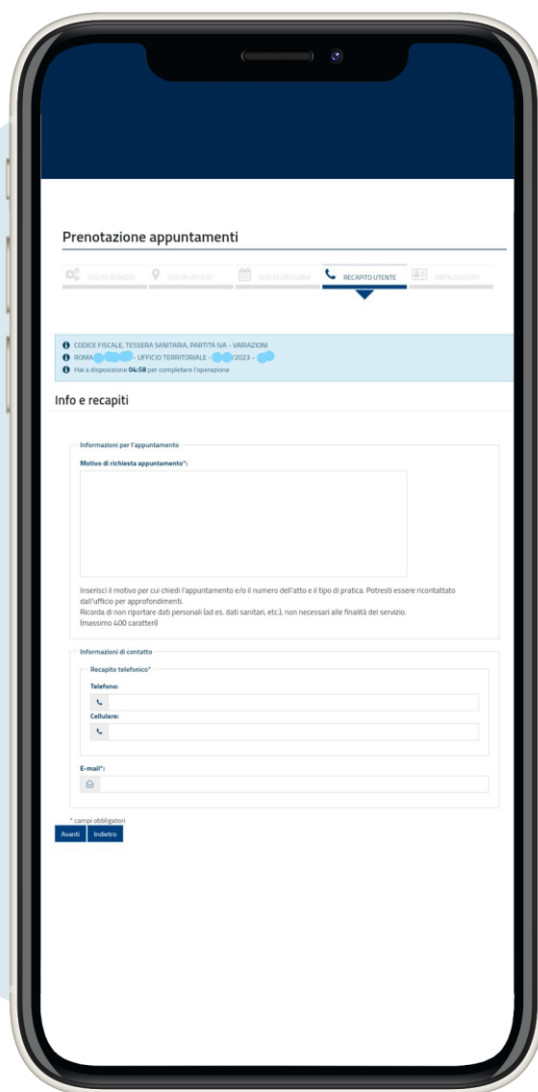
**Введіть: 1) місце; 2) потім виберіть офіс; 3) дату та час запису на прийом**

7.



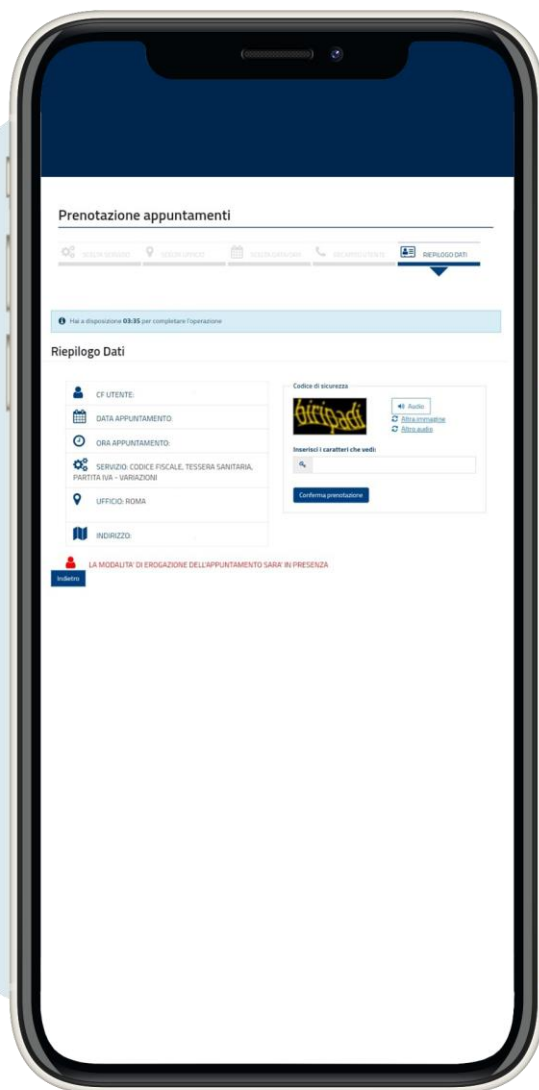
**Введіть: 1) місяць; 2) потім виберіть офіс; 3)  
дату та час запису на прийом**

8.



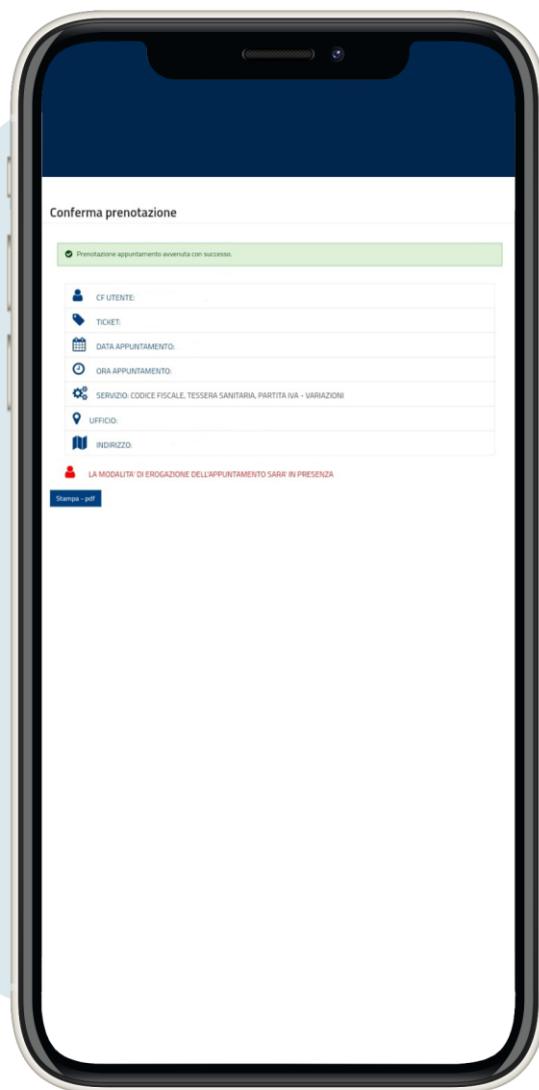
**Заповніть бронювання: 1) вкажіть причину зустрічі; 2) свій номер телефону; 3) свою електронну адресу**

9.



**Введіть код безпеки**

10.



**Ви забронювали зустріч, вам наді йде лист з підтвердженням на електронну пошту.**