

Comment demander ou changer de résidence (également virtuel)

- Résidence virtuelle (via Modesta Valenti)

Les personnes sans logement qui n'ont donc pas la possibilité d'obtenir la résidence royale et qui vivent dans la commune de Rome peuvent obtenir la résidence virtuelle à la mairie de référence.

Vous devez prendre rendez-vous et prendre un entretien pour expliquer brièvement les raisons de votre demande. L'adresse qui sera écrite sur documents sera celui de Via Modesta Valenti et le numéro de la maison correspond à celui du Mairie de délivrance.

Rappelez-vous que Via Modesta Valenti n'est pas une adresse réel, mais une résidence utile pour l'obtention de services publics essentiels. Votre point de référence est la mairie qui l'attribue.

De quoi avez-vous besoin

- 1) **permis de séjour** (si expiré vous devez prouver que vous avez rendez-vous au commissariat et le bulletin payé pour la délivrance/le renouvellement d'un permis séjour);
- 2) **numéro fiscal/carte d'assurance maladie;**
- 3) **passport** s'il s'agit de la première demande de résidence en Italie.

Ce qu'il faut faire

- 1) Trouvez votre mairie dans selon la zone dans laquelle vous résidez habituellement par le site de la Mairie de Rome à la page <https://www.comune.roma.it/web/it/welcome.page>.

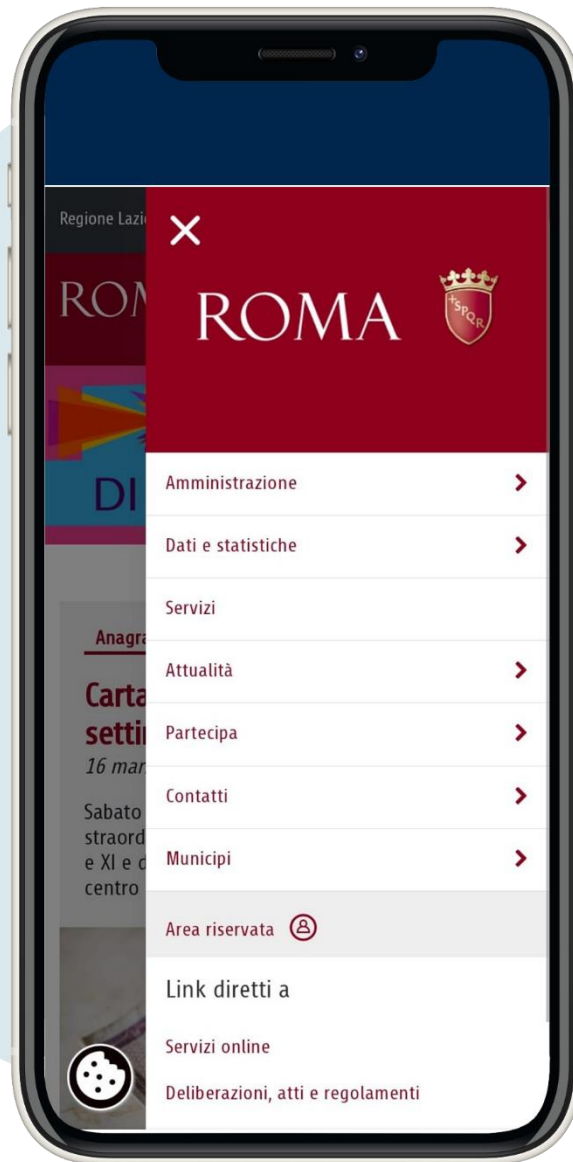
1.



Cliquez sur [portale istituzionale](#) ("portail institutionnel") puis en haut à droite sur le symbole des 3 tirets.

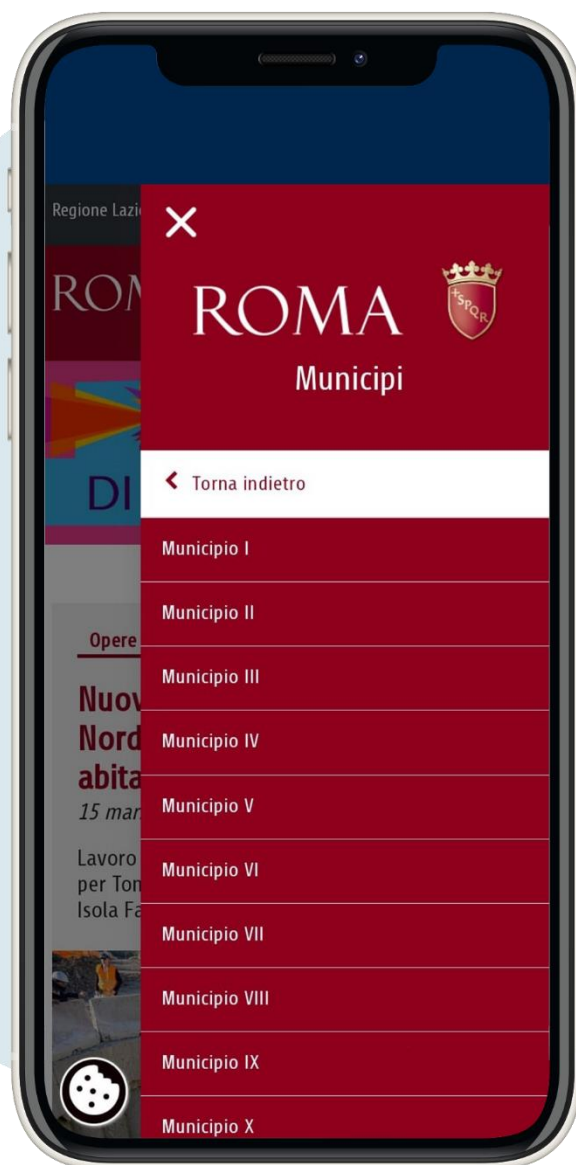


2.



Une liste s'ouvre, cliquez sur **Municipi** ("Mairies ")

3.



Choisissez la Mairie

4.



Faites défiler la page jusqu'à ce que vous trouviez la section **Uffici e contatti ("Bureaux et Contacts")**

5.



Cliquez sur PUA Segretariato Sociale – Punto Unico di Accesso ("Point Unique de Accès)/Secrétariat social"), où vous trouverez les contacts du bureau.

6.



Contactez le bureau et demandez le rendez-vous selon les modalités indiquées.

Il existe différentes modalités de demande. Les principaux sont :

1) par e-mail;

2) par téléphone;

3) Via la plateforme "Tu passi" à la page: <https://www.tupassi.it/login-prenotare-servizio-con-tupassi/>. Après l'enregistrement (en saisissant le prénom, le nom, le numéro d'identification fiscale, le numéro de téléphone et en créant un mot de passe) sélectionnez votre Mairie, le bureau qui s'occupe des résidences et prendre rendez-vous ;

4) par courrier électronique certifié (PEC) : si vous n'avez pas d'adresse PEC vous pouvez vous adresser à un Caf.

À la suite de l'entretien, la procédure qui se terminera par un certificat de résidence. La plupart une partie des municipalités prévoit pour les résidents de rue Modesta Valenti **le service de courrier; Vérifiez-le directement à la Mairie.**

Rappelez-vous, pour éviter l'annulation de la résidence virtuelle, vous devez aller périodiquement au Mairie et, à l'expiration du permis de séjour, informe la mairie du renouvellement.

Voici un modèle (template) que vous pouvez utiliser pour la demande par email de résidence à via Modesta Valenti. N'oubliez pas de joindre vos documents.

Modèle e-mail en italien

A: (entrez l'adresse électronique de la municipalité où vous résidez)

Oggetto: Richiesta appuntamento residenza in via Modesta Valenti


Buongiorno,

Mi chiamo, nato in ..., il .../.../..., scrivo per chiedere un appuntamento per la residenza in via Modesta Valenti. Vivo in zona ...

Questo è il mio numero di telefono ...

Allego i miei documenti.

Cordiali saluti

Cliquez sur le symbole  pour télécharger des documents depuis envoyer (permis de séjour, carte d'assurance maladie/code fiscal et passeport si nécessaire)



- **Changement de résidence en ligne**

Le changement de résidence est le transfert de la résidence d'une adresse à une autre dans la même mairie ou d'une commune différente.

De quoi avez-vous besoin

1) **SPID** (ou carte d'identité électronique - CIE).

Ce qu'il faut faire

1) choisissez le mode d'accès au portail municipal posée par Rome (SPID ou CIE). <https://www.comune.roma.it/web/it/area-riservata.page>

2) après avoir entré vos données, recherchez le service Cambio di Residenza – Abitazione online ("Changement de résidence-domicile en ligne")

3) procède en insérant les données et documents requis dans chaque page.

Voici un exemple de la procédure avec l'authentification par SPID

1.



Choisissez l'authentification avec SPID

ROMA



Accesso all'area riservata

SPID

CNS

CIE

Dipendenti

Accedi con le credenziali SPID



Entra con SPID

Maggiori informazioni su SPID.

Non hai SPID? [Clicca qui.](#)




AgID Agenzia per l'Italia Digitale

SPID è il sistema di accesso che consente di utilizzare, con un'identità digitale unica, i servizi online della Pubblica Amministrazione e dei privati accreditati. Se sei già in possesso di un'identità digitale, accedi con le credenziali del tuo gestore. Se non hai ancora un'identità digitale, richiedila ad uno dei gestori.



Per informazioni generali puoi contattare

2.



Choisissez le gestionnaire d'identité avec lequel vous avez activé SPID

3.



Clicchez sur **Acconsento ("J'accepte"). Vous accéderez à l'Espace Réservé du Portail de la ville de Rome**

4.



Cliquez sur Accedi ("J'accepte")

5.

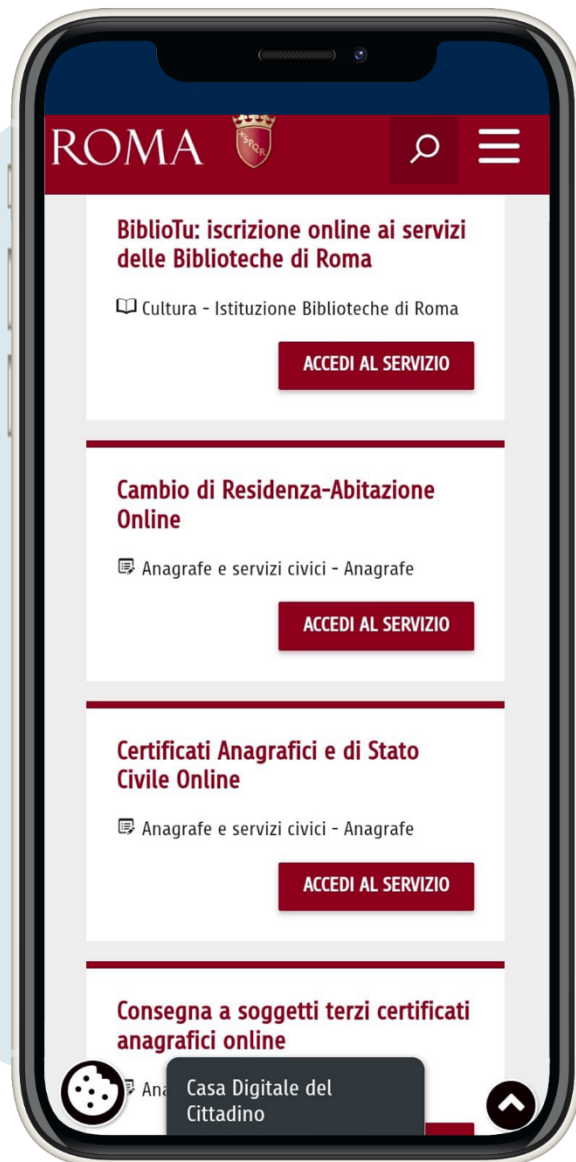


Cliquez sur [Consulta la lista dei servizi on-line](#) ("Consulter la liste des services en ligne")

6.



Faites défiler la page et cliquez sur **Cambio di residenza e abitazione online** ("Changement de résidence Habitation en ligne")



ROMA



BiblioTu: iscrizione online ai servizi delle Biblioteche di Roma

Cultura - Istituzione Biblioteche di Roma

ACCEDE AL SERVIZIO

Cambio di Residenza-Abitazione Online

Anagrafe e servizi civici - Anagrafe

ACCEDE AL SERVIZIO

Certificati Anagrafici e di Stato Civile Online

Anagrafe e servizi civici - Anagrafe

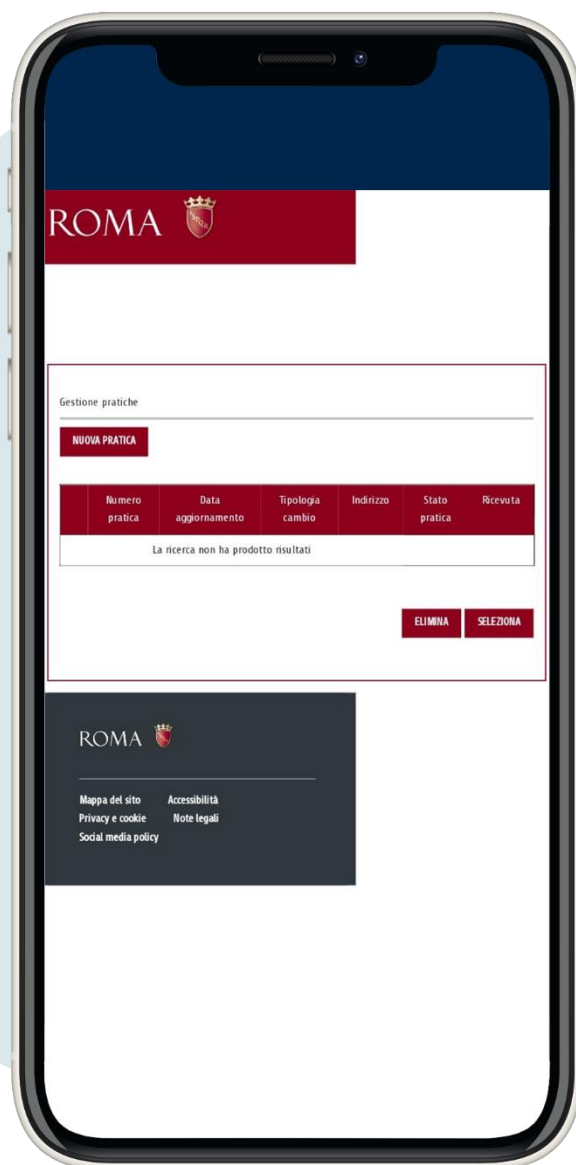
ACCEDE AL SERVIZIO

Consegna a soggetti terzi certificati anagrafici online

Anagrafe e servizi civici - Anagrafe
Casa Digitale del Cittadino



7.



Cliquez sur **Nuova pratica** ("Nouvelle pratique")

8.

The image shows a smartphone screen displaying a web application interface. At the top, there is a dark blue header with the word "ROMA" and a small crest logo. Below this is a red navigation bar with several menu items: "PROVERBI", "RICERCHATE", "DIRIZZO", "FAMIGLIA RESIDENTE", "FAMILIARI", "CONTRATTO ABBITAZIONE", "RICAPITI", "ALZATI", "RISERVA", and "INFO". A "Menu" icon is visible on the right side of the red bar. The main content area is white and contains a form titled "Selezionare una delle seguenti opzioni*". The form has five sections, each with a radio button and a title: 1. "Dichiarazione di residenza con provenienza da altro" with a radio button for "comune." and two dropdown menus for "provincia di iscrizione" and "comune di iscrizione". 2. "Dichiarazione di residenza con provenienza dall'estero." with a radio button and one dropdown menu for "stato estero". 3. "Dichiarazione di residenza di cittadini italiani iscritti all'ARE (Anagrafe degli Italiani residenti all'estero) con provenienza dall'estero." with a radio button and two dropdown menus for "stato estero" and "comune di iscrizione". 4. "Dichiarazione di cambiamento di abitazione nell'ambito dello stesso comune." with a radio button. 5. "Iscrizione per altro" with a radio button for "motivo." and one dropdown menu for "motivo". At the bottom right of the form is a red button labeled "CONFERMA". Below the form, there is a small asterisk and the text "*Campo obbligatorio".

Une page s'ouvrira avec une série de champs de remplir, à la fin de chaque page cliquez sur **Conferma** ("confirmation")

PROVENIENZA DICHIARANTE INDIRIZZO FAMIGLIA RICORRENTI FAMILIARI CONTRATTO ASSISTENZIALE RESAPPI ALLEGATI REPLICHI INVIO

Inserire i dati del richiedente

In caso di minore il sottoscritto inserire cognome inserire nome -- Selezionare -- di:

Dati anagrafici

Cognome* Nome* Sesso

Data di nascita* Stato di nascita* Comune di nascita*

Codice fiscale* Stato civile* Paese di cittadinanza*

Professione e Titolo di studio

Condizione professionale Alternativa, Condizione non professionale

Titolo di Studio

Patente

Indicare i dati della patente se in possesso.

Numero* Categoria* Este Rilascio*

Data Rilascio* Provincia Rilascio* Comune Rilascio*

Veicoli intestati

Indicare targhe dei veicoli immatricolati in Italia in qualità di proprietario/comproprietario.

Tipo Veicolo Targa

AGGIUNGI VEICOLO

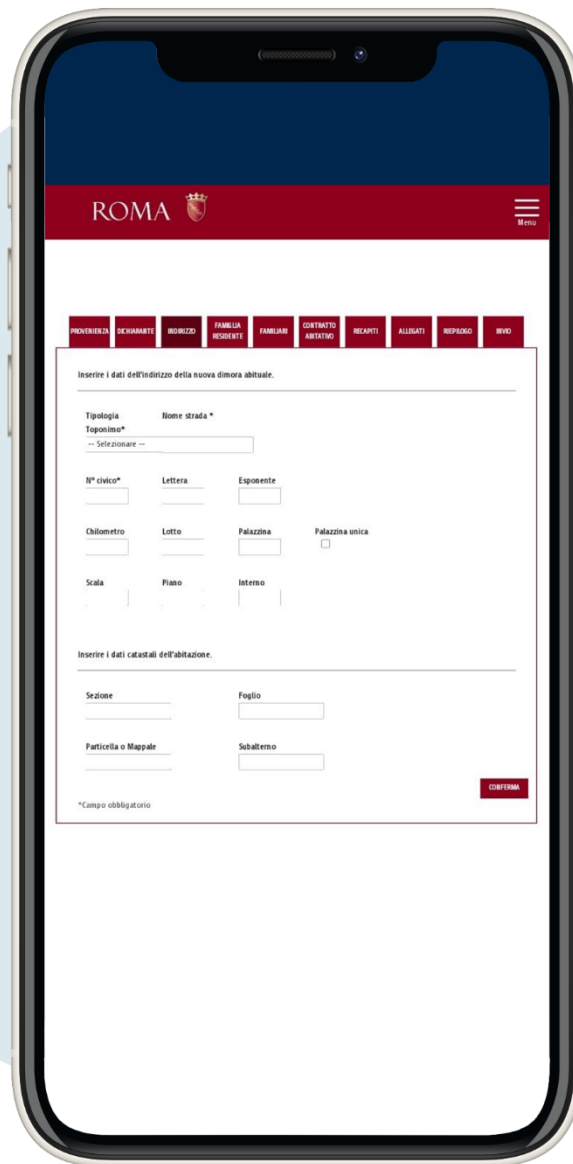
ELIMINA VEICOLO

Consapevole delle responsabilità penali per le dichiarazioni mendaci ai sensi dell'Art. 75 e 76 DPR 445/2000 che prevedono la decadenza dai benefici e l'obbligo di denuncia all'autorità competente.

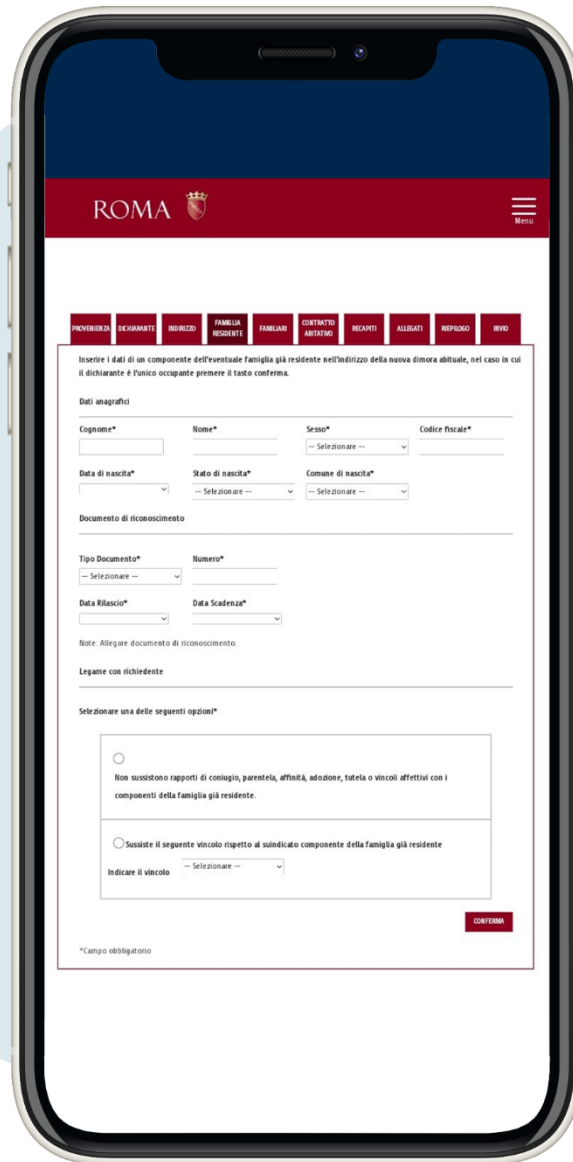
CONFERMA

*Campo obbligatorio
**Campo utile ai fini statistici.

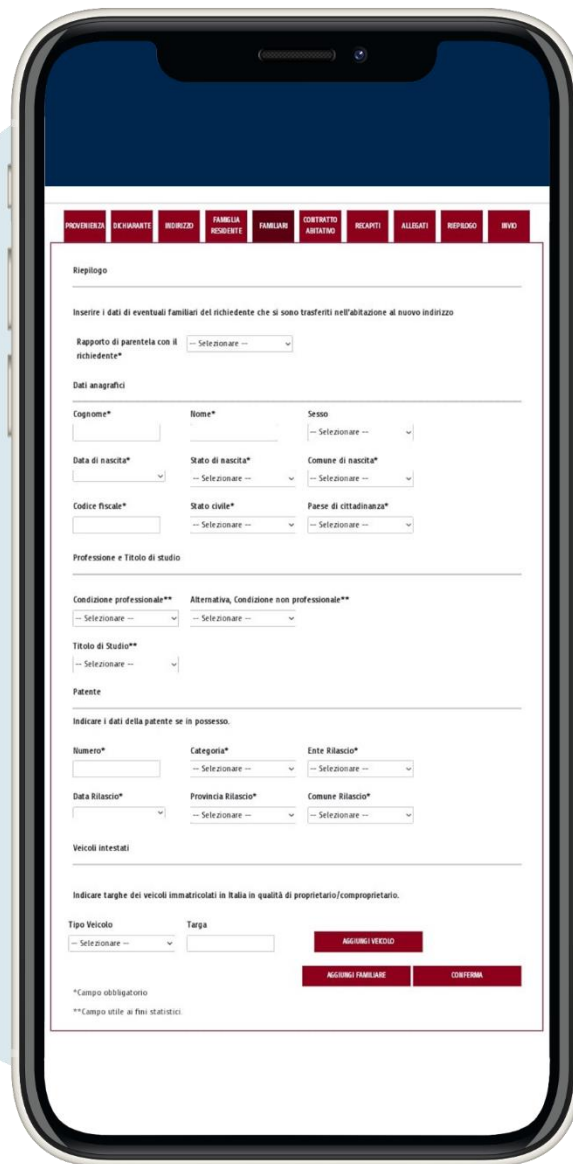
Une page s'ouvrira avec une série de champs de remplir, à la fin de chaque page cliquez sur **Conferma** ("confirmation")



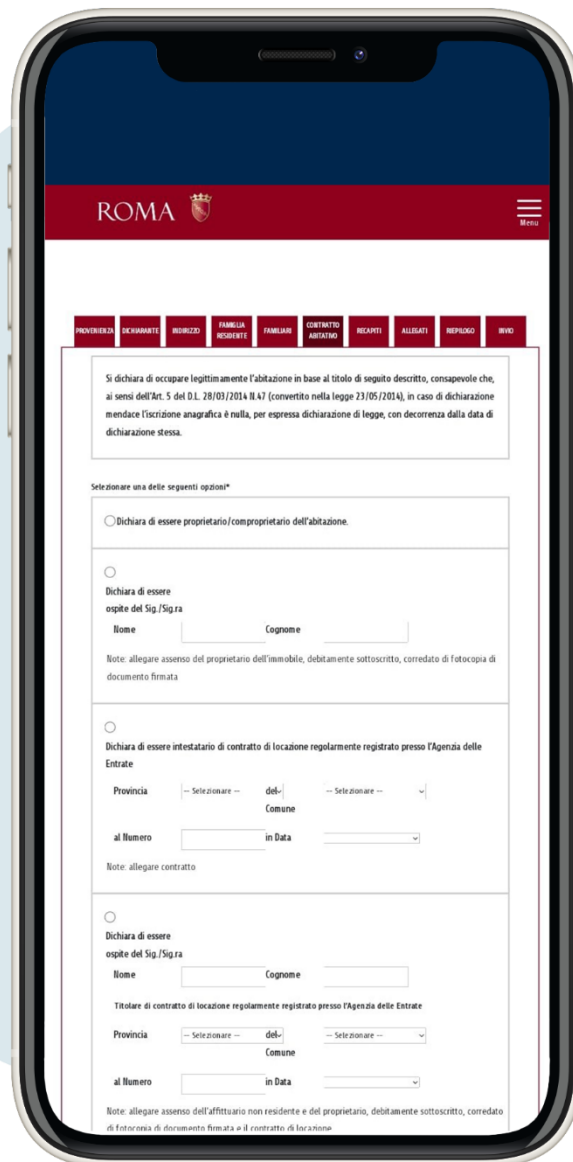
Une page s'ouvrira avec une série de champs de remplir, à la fin de chaque page cliquez sur **Conferma** ("confirmation")



Une page s'ouvrira avec une série de champs de remplir, à la fin de chaque page cliquez sur **Conferma** ("confirmation")



Une page s'ouvrira avec une série de champs de remplir, à la fin de chaque page cliquez sur **Conferma** ("confirmation")



Une page s'ouvrira avec une série de champs de remplir, à la fin de chaque page cliquez sur **Conferma** ("confirmation")

nei caso in cui si sceglia di inoltrare la domanda dell'ampiamiento del nucleo familiare fino al secondo grado ex art.12 comma 4 della L.R. del Lazio n.12 del 6 agosto 1999 e ss.mm.ii è necessario allegare anche la ricevuta di invio della stessa tramite PEC o Posta Raccomandata,

nel caso in cui si sceglia di inoltrare la domanda di assunzione dell'impegno ex art.12 comma 5 della L.R. del Lazio n.12 del 6 agosto 1999 e ss.mm.ii è necessario scaricare la stessa dal portale di Roma Capitale (Sezione Modificativa) e compilarla,

Dichiara di essere comodatario con contratto di comodato d'uso gratuito regolarmente registrato presso l'Agenzia delle Entrate

Provincia del Comune

al in Data

Numero

Dichiara di essere ospite del Sig./Sig.ra

Nome Cognome

Titolare del contratto di comodato d'uso regolarmente registrato presso l'Agenzia delle Entrate

Provincia del Comune

al in Data

Numero

Note: allegare dichiarazione di consenso al cambio di residenza del proprietario dell'immobile e del titolare del Contratto, relative fotocopie del Documento e copia del Contratto

Dichiara di essere usufruttuario, in forza del titolo

costitutivo:

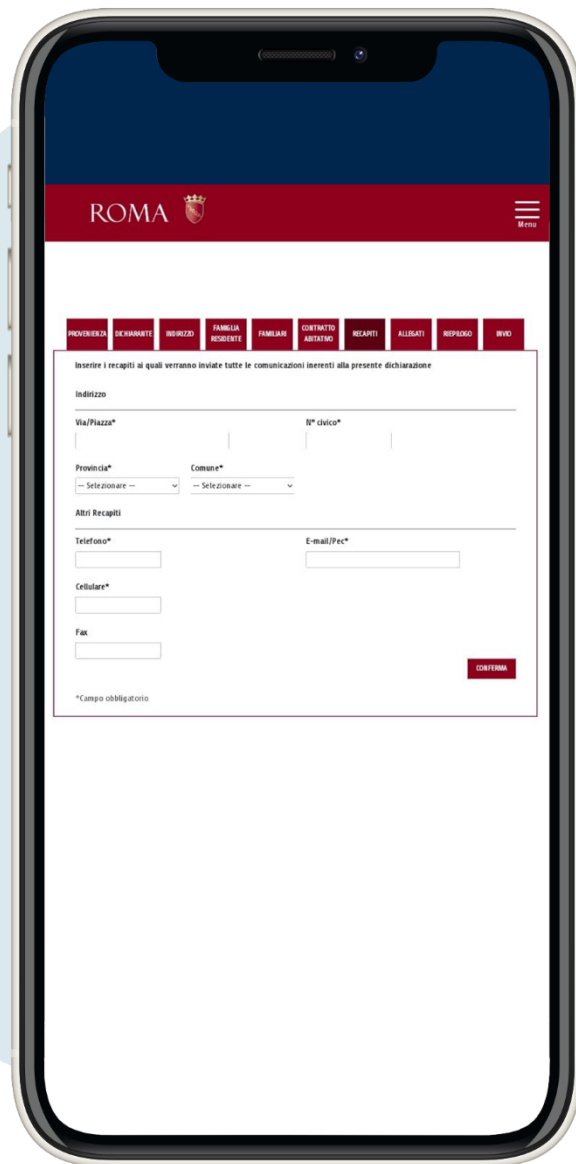
Inserire dati utili a consentire la verifica da parte dell'Ufficio Anagrafe

Inserire il testo:

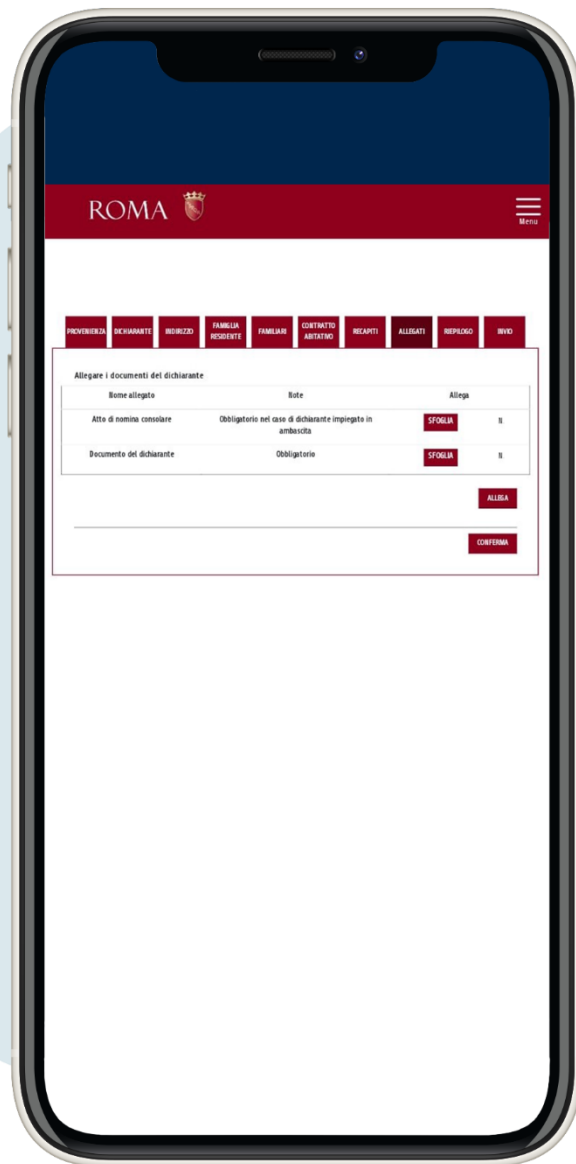
Note: si informa che ai sensi della Legge 241/90 art.7/8, verrà inoltrata una comunicazione al proprietario/affittuario.

*Campo obbligatorio

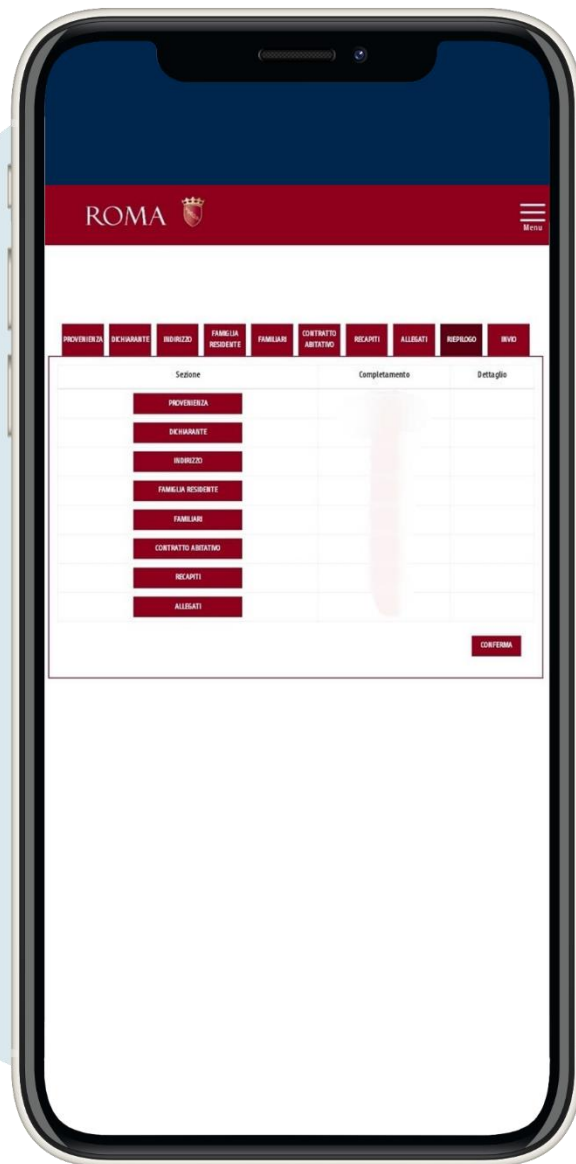
Une page s'ouvrira avec une série de champs de remplir, à la fin de chaque page cliquez sur **Conferma** ("confirmation")



Une page s'ouvrira avec une série de champs de remplir, à la fin de chaque page cliquez sur **Conferma ("confirmation")**

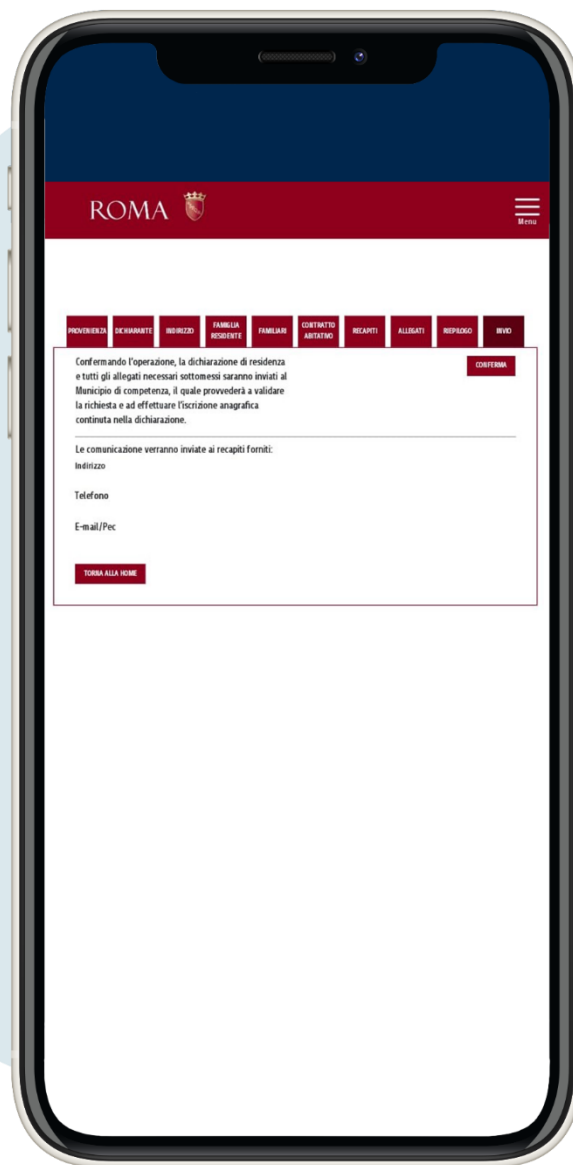


Une page s'ouvrira avec une série de champs de remplir, à la fin de chaque page cliquez sur **Conferma** ("confirmation")



Une page s'ouvrira avec une série de champs de remplir, à la fin de chaque page cliquez sur **Conferma ("confirmation")**

9.



Cliquez sur **Conferma** ("confirmation")

PROVENIENZA DICHIARANTE INDIRIZZO FAMIGLIA RICORRENTE FAMILIARI CONTRATTO ASSISTENZA RECAPITI ALLEGATI REPLICHI INVIO

Inserire i dati del richiedente

In caso di minore il sottoscritto inserire cognome inserire nome -- Selezionare -- di:

Dati anagrafici

Cognome* Nome* Sesso

Data di nascita* Stato di nascita* Comune di nascita*

Codice fiscale* Stato civile* Paese di cittadinanza*

Professione e Titolo di studio

Condizione professionale Alternativa, Condizione non professionale

Titolo di Studio

Patente

Indicare i dati della patente se in possesso.

Numero* Categoria* Este Rilascio*

Data Rilascio* Provincia Rilascio* Comune Rilascio*

Veicoli intestati

Indicare targhe dei veicoli immatricolati in Italia in qualità di proprietario/comproprietario.

Tipo Veicolo Targa

AGGIUNGI VEICOLO

ELIMINA VEICOLO

Consapevole delle responsabilità penali per le dichiarazioni mendaci ai sensi dell'Art. 75 e 76 DPR 445/2000 che prevedono la decadenza dai benefici e l'obbligo di denuncia all'autorità competente.

CONFERMA

*Campo obbligatorio
**Campo utile ai fini statistici.

Une page s'ouvrira avec une série de champs de remplir, à la fin de chaque page cliquez sur **Conferma** ("confirmation")