

# Як подати заяву на прописку або зміну місця проживання (також віртуально)

- Віртуальна резиденція (via Modesta Valentini)

**Особи, які не мають житла і тому не можуть отримати реальну прописку, але постійно проживають у муніципалітеті Риму, можуть отримати віртуальну прописку у відповідній мерії.**

Ви повинні записатися на зустріч і пройти співбесіду, під час якої ви коротко поясните причини вашого запиту. **Адреса, яка буде вказана в документах, буде Via Modesta Valentini, а номер будинку відповідатиме номеру муніципалітету, що підтверджуватиме дозвіл.**

**Пам'ятайте, що via Modesta Valentini - це не реальна адреса, а місце проживання, необхідне для отримання основних державних послуг. Ваш опорний пункт - це муніципалітет, який його вам надасть.**

## ЩО НЕОБХІДНО

1. **дозвіл на проживання** (якщо термін дії закінчився, необхідно довести, що ви записані на прийом до Квестури та оплатили квитанцію за видачу/подовження дозволу на проживання);
2. **податковий код / медична картка;**
3. **паспорт**, якщо це перша заява на отримання прописки в Італії.

## ЯК ЦЕ ЗРОБИТИ

Знайдіть ваш муніципалітет відповідно до району, в якому ви зазвичай проживаєте, на сайті Roma Capitale, натисніть нижче, щоб перейти на сторінку.

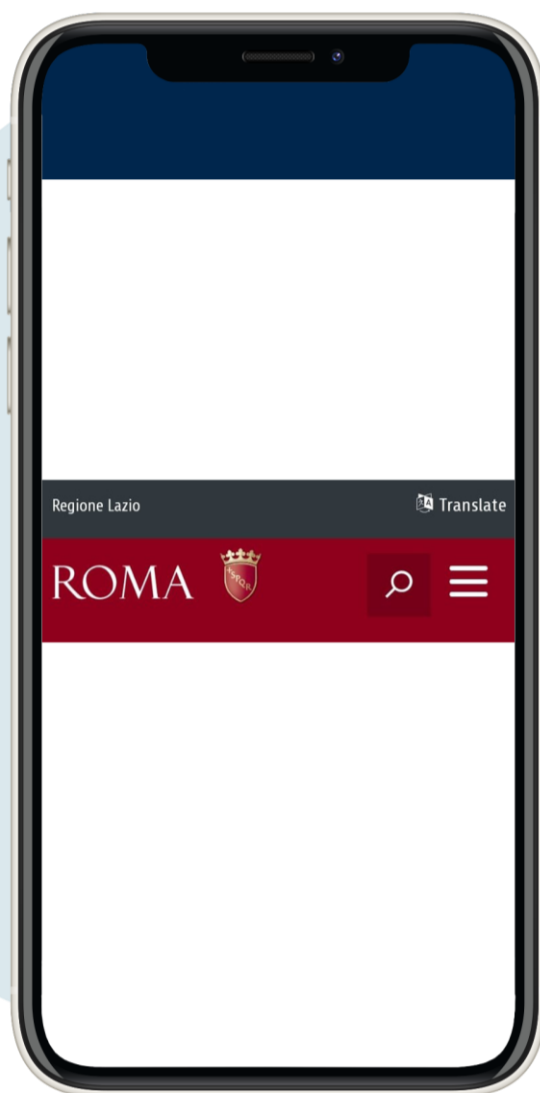
[ROMA CAPITALE](#)

1.



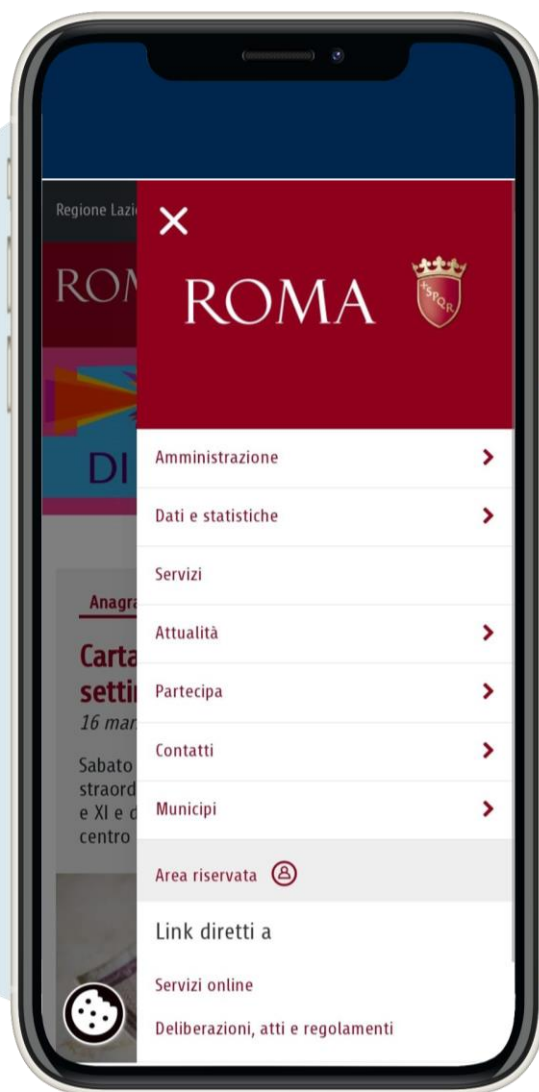
Натисніть на **portale istituzionale** (“інституційний портал”), з правої сторони натисніть на символ з трьома рисками

2.



Натисніть на **portale istituzionale** (“інституційний портал”), з правої сторони натисніть на символ з трьома рисками

3.



Ві відкриється перелік, натисніть на **municipi**  
 (“мерії”)

4.



Обирай мерію

5.



Прокрутіть вниз, щоб знайти розділ **Uffici e contatti** ("Офіси та контакти")

6.



Натисніть на **PUA (Punto Unico di Ascolto/ Segretariato sociale)** ("Єдиний кабінет слухання/ Соціальний секретаріат"), де ви знайдете контактні дані офісу.

7.





# Зверніть ся до офісу та запишіть ся на зустріч, як зазначено

Є декілька варіантів в подачі запиту. Основні з них такі:

1. електронною поштою
2. по телефону;
3. через платформу "Tu passi" за адресою <https://www.tupassi.it/login-prenotare-servizio-con-tupassi/>. Після реєстрації (ввівши ім'я, прізвище, податковий код, номер телефону та створивши пароль) виберіть свій муніципалітет, офіс, що займається резиденціями, та запишіть ся на зустріч;
4. електронною поштою за допомогою сертифікованої електронної пошти (PEC): якщо у вас немає адреси PEC, ви можете звернутися до "Caf".

Після співбесіди буде розпочато процедуру, яка завершиться видачею посвідчення про проживання. Більшість мерій надають послугу збору пошти для прописаних на Віа Модеста Валенті; перевірте це, запитавши в мерії.

**Пам'ятайте**, щоб уникнути анулювання вашої віртуальної прописки, ви повинні періодично відвідувати мерію, коли закінчується термін дії вашого дозволу на проживання, і сформулювати муніципалітет про його поновлення.

Нижче наведено **шаблон (template)**, який ви можете використати, щоб оформити електронною поштою заявку на проживання на Віа Модеста Валенті. Не забудьте додати документи.

## Формат електронного листа

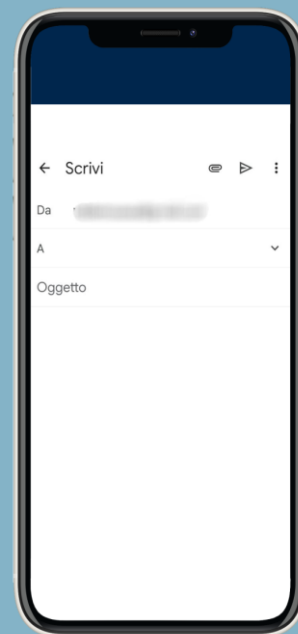
**Кому:** (вказіть електронну адресу муніципалітету, де ви проживаєте)

**Тема:** Прохання про призначення місця проживання на вул. Модеста Валенті

Мене звуть ....., народився в....., .../.../...,  
я пишу з проханням про призначення місця проживання на Віа Модеста Валенті.  
Я проживаю в районі ....

Ось мій номер телефону ...

Додаю свої документи..





З повагою.....

Натисніть на символ , щоб завантажити документи для відривки (дозвіл на проживання, медичну картку/ податковий код і паспорт, якщо необхідно).

- **Зміна місця проживання онлайн**

**Зміна місця проживання - це перенесення місця проживання з однієї адреси на іншу в тому ж або іншому районі .**

### **ЩО НЕОБХІДНО**

1. **SPID** (або електронна ідентифікаційна картка - CIE).

### **ЯК ЦЕ ЗРОБИТИ**

1. вибрати режим доступу до порталу Comune di Roma (SPID або CIE). <https://www.comune.roma.it/web/it/area-riservata.page> ;
2. після введення даних знайдіть послугу "Зміна місця проживання - Житло онлайн";
3. продовжуйте вводити дані та документи, які вимагаються на кожній сторінці .

Нижче наведено **приклад** процедури з аутентифікацією через SPID.

1.




**Виберіть автентифікацію за допомогою SPID**

2.



**Вибери ть автентифікацію за допомогою SPID**

3.



**Вибери ть постачальника і дентифікаційних даних, з яким ви активували SPID**

4.



Натисніть на **acconsento** (“погоджуюсь”). Ви отримаєте доступ до приватної секції на портал **Roma Capitale**

5.



Натисніть на **accedi** (“увійти”)

6.



Натисніть на **consulta la lista dei servizi online**  
 (“ознайомитися з переліком онлайн-послуг”)

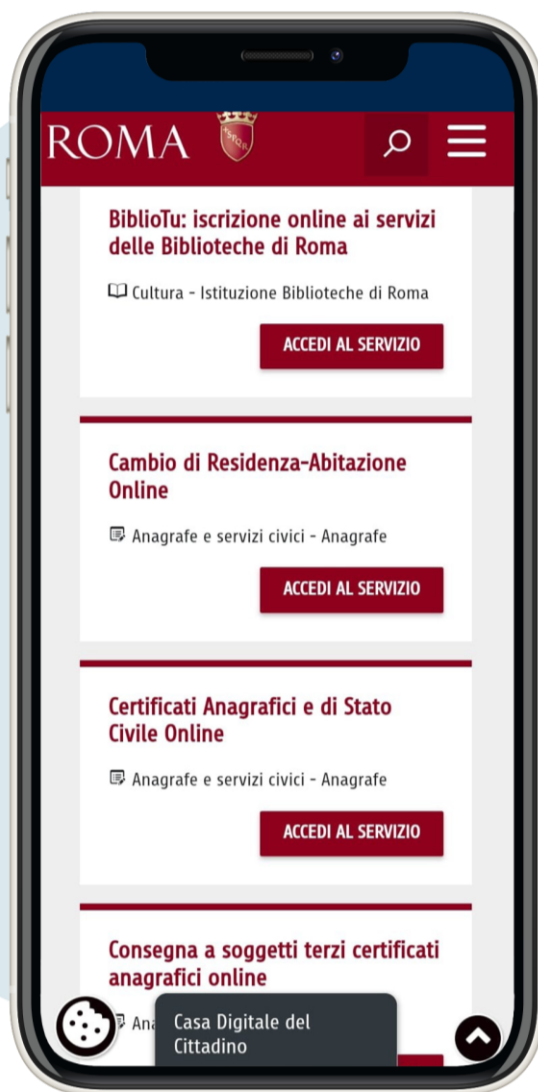


7.



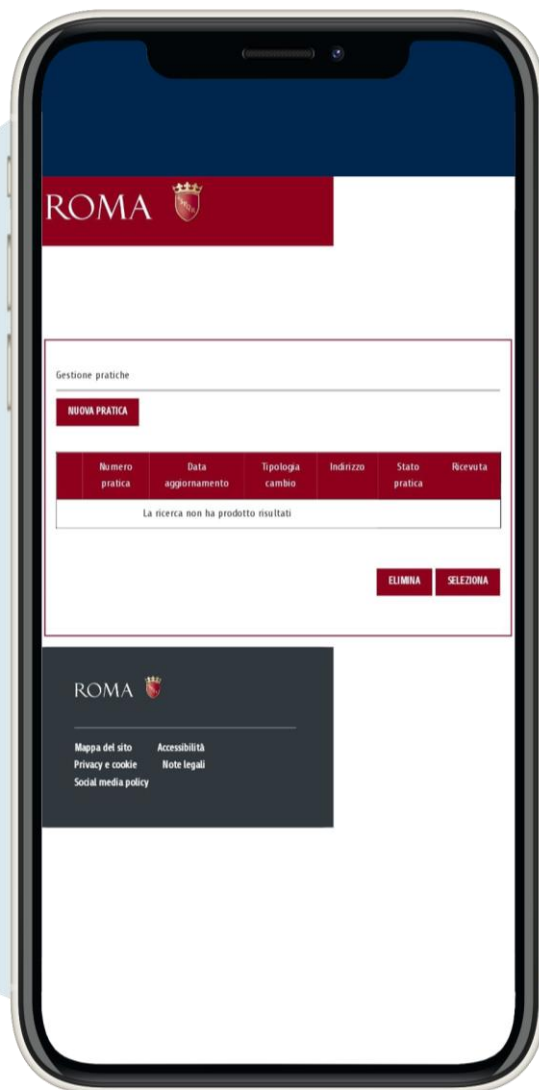
Прокрутіть сторінку вниз і натисніть на **Cambio di Residenza- Abitazione Online** “(Зміна місця проживання - Житло онлайн)”

8.



Прокрутіть сторінку вниз і натисніть на **Cambio di Residenza- Abitazione Online** “(Зміна місця проживання - Житло онлайн)”

9.



Натисніть на **Nuova Pratica** ("Новий договір")

10.

The image shows a smartphone displaying the 'ROMA' municipal website. The page is titled 'ROMA' and features a navigation menu with the following items: PROVENIENZA, DICHIARAZIONE, SERVIZI, FAMIGLIA, FAMILIARI, CONTATTO, RICANTI, ALLEGATI, RIFUGIATI, and RUOL. The main content area is titled 'Selezionare una delle seguenti opzioni\*' and contains five sections, each with a radio button and a 'Selezionare' dropdown menu:

- Dichiarazione di residenza con provenienza da altro:** Includes a radio button for 'comune' and two dropdown menus: 'Indicare la provincia di iscrizione' and 'Indicare il comune di iscrizione'.
- Dichiarazione di residenza con provenienza dall'estero:** Includes a radio button for 'dall'estero' and one dropdown menu: 'Indicare lo stato estero'.
- Dichiarazione di residenza di cittadini italiani iscritti all'ANagrafe (Anagrafe degli Italiani residenti all'estero) con provenienza dall'estero:** Includes a radio button and two dropdown menus: 'Indicare lo stato estero' and 'Indicare il comune di iscrizione'.
- Dichiarazione di cambiamento di abitazione nell'ambito dello stesso comune:** Includes a radio button for 'comune'.
- Iscrizione per altro:** Includes a radio button for 'motivo' and one dropdown menu: 'selezionare il motivo'.

A red 'CONFERMA' button is located at the bottom right of the form. A small asterisk and the text '\*Campo obbligatorio' are visible at the bottom left of the form area.

Ві дкриється сторінка з кількома рядками, які потрібно заповнити, в кінці кожної сторінки натисніть на **Conferma** (“Підтвердити”)

11.

The image shows a smartphone screen displaying a web form for a vehicle registration application. The form is titled "Inserire i dati del richiedente" and is organized into several sections:

- Inserire i dati del richiedente:** Includes a checkbox for "In caso di minore il sottoscritto" and fields for "Inserire cognome", "Inserire nome", and a dropdown for "di".
- Dati anagrafici:** Fields for "Cognome\*", "Nome\*", "Sesso", "Data di nascita\*", "Stato di nascita\*", "Comune di nascita\*", "Codice fiscale\*", "Stato civile\*", and "Paese di cittadinanza\*".
- Professione e Titolo di studio:** Fields for "Condizione professionale", "Alternativa, Condizione non professionale", "Titolo di Studio", and "Patente".
- Patente:** Fields for "Indicare i dati della patente se in possesso", "Numero\*", "Categoria\*", "Este Rilascio\*", "Data Rilascio\*", "Provincia Rilascio\*", and "Comune Rilascio\*".
- Veicoli interessati:** Fields for "Indicare targhe dei veicoli immatricolati in Italia in qualità di proprietario/comproprietario", "Tipo veicolo", and "Targa".

At the bottom of the form, there are two red buttons: "RAGIONI VEICOLO" and "ELIMINA VEICOLO". Below these buttons, there is a disclaimer: "Consapevole delle responsabilità penali per le dichiarazioni mendaci ai sensi dell'Art. 75 e 76 DPR 445/2000 che prevedono la decadenza dai benefici e l'obbligo di denuncia all'autorità competente." and a red "CONFERMA" button. At the very bottom, there are two footnotes: "\*Campo obbligatorio" and "\*\*Campo utile ai fini statistici".

Ві дкриється сторінка з кількома рядками, які потрібно заповнити, в кінці кожної сторінки натисніть на **Conferma** (“Підтвердити”)

12.

The image shows a smartphone screen displaying a web form for address registration in Rome. The form is titled "Inserire i dati dell'indirizzo della nuova dimora abitata." and is divided into two main sections: "Inserire i dati dell'indirizzo della nuova dimora abitata." and "Inserire i dati catastali dell'abitazione." The form includes various input fields for street name, number, and cadastral data, along with a "CONFERMA" button at the bottom right. The header of the page features the "ROMA" logo and a navigation menu with items like "PROVVEDIMENTI", "DECRETI", "RISULTI", "FAMIGLIA", "FAMILIARI", "CONTATTO", "RICERCHI", "ALLIATI", "DEPLENO", and "NOV".

ROMA

PROVVEDIMENTI DECRETI RISULTI FAMIGLIA FAMILIARI CONTATTO RICERCHI ALLIATI DEPLENO NOV

Inserire i dati dell'indirizzo della nuova dimora abitata.

Tipologia Nome strada \*  
Toponimo\*  
-- Selezionare --

№ civico\* Lettera Esponente

Chilometro Lotto Palazzina Palazzina unica

Scala Piano Interno

Inserire i dati catastali dell'abitazione.

Sezione Foglio

Particella o Mappale Subalterno

\*Campo obbligatorio

CONFERMA

Ві дкриється сторі нка з кі лькома рядками, які потрі бно заповнити, в кі нці кожної сторі нки натисні ть на **Conferma** (“Пі дтвердити”)

13.

The image shows a smartphone screen displaying a web form for family recognition in Rome. The form is titled "ROMA" and includes a navigation menu with options: INVIOLABILITÀ, DICHIARAZIONI, RICHIEDENTI, FAMIGLIA RICHIEDENTE, FAMILIARI, CONTATTO RICHIEDENTE, RICARICHI, ALLIATI, RIFUGIATI, and BANDO. The form contains several sections: "Dati anagrafici" with fields for Cognome\*, Nome\*, Sesso\* (dropdown), and Codice fiscale\*; "Data di nascita\*" (dropdown), "Stato di nascita\*" (dropdown), and "Comune di nascita\*" (dropdown); "Documento di riconoscimento" with fields for Tipo Documento\* (dropdown), Numero\* (text), Data Rilascio\* (dropdown), and Data Scadenza\* (dropdown); "Legame con richiedente" with radio buttons for "Non sussistono rapporti di consanguineità, parentela, affinità, adozione, tutela o vincoli affettivi con i componenti della famiglia già residente." and "Sussiste il seguente vincolo rispetto al suddetto componente della famiglia già residente"; and "Indicare il vincolo" (dropdown). A "CONFERMA" button is located at the bottom right of the form. A note at the bottom left states "\*Campo obbligatorio".

Ві дкриється сторінка з кількома рядками, які потрібно заповнити, в кінці кожної сторінки натисніть на **Conferma** (“Підтвердити”)

14.

The image shows a smartphone displaying a web form for a driving license application. The form is organized into several sections with a red navigation bar at the top. The sections include: 'Riepilogo', 'Inserire i dati di eventuali familiari del richiedente che si sono trasferiti nell'abitazione al nuovo indirizzo', 'Rapporto di parentela con il richiedente\*', 'Dati anagrafici' (with fields for Cognome\*, Nome\*, Sesso, Data di nascita\*, Stato di nascita\*, Comune di nascita\*, Codice fiscale\*, Stato civile\*, and Paese di cittadinanza\*), 'Professione e Titolo di studio' (with fields for Condizione professionale\*\* and Titolo di Studio\*\*), 'Patente' (with fields for Numero\*, Categoria\*, Este Rilascio\*, Data Rilascio\*, Provincia Rilascio\*, and Comune Rilascio\*), and 'Veicoli intestati' (with fields for Tipo Veicolo and Targa). At the bottom, there are three buttons: 'AGGIUNGI VEICOLO', 'AGGIUNGI FAMILIARE', and 'CONFERMA'. A legend at the bottom left indicates that \* is for mandatory fields and \*\* is for statistical fields.

Ві дкриється сторінка з кількома рядками, які потрібно заповнити, в кінці кожної сторінки натисніть на **Conferma** (“Підтвердити”)



15.

The image shows a smartphone screen displaying a web form from the City of Rome. The header features the 'ROMA' logo and a navigation menu with categories: PREVIDERIA, SICUREZZE, RIORDO, FAMIGLIA RESIDENTI, FAMILIAR, CONTRATTO ABITAZIO, RICATTI, ALBERGATI, NEPESINO, and BENE. The main content area contains a declaration form with the following sections:

Si dichiara di occupare legittimamente l'abitazione in base al titolo di seguito descritto, consapevole che, ai sensi dell'Art. 5 del D.L. 28/03/2014 (N.47) (convertito nella legge 23/05/2014), in caso di dichiarazione mendace l'iscrizione anagrafica è nulla, per esplicita dichiarazione di legge, con decorrenza dalla data di dichiarazione stessa.

Selezionare una delle seguenti opzioni\*

- Dichiaro di essere proprietario/comproprietario dell'abitazione.
- Dichiaro di essere ospite del Sig./Sig.ra  
Nome  Cognome   
Note: allegare assenso del proprietario dell'immobile, debitamente sottoscritto, corredato di fotocopia di documento firmato
- Dichiaro di essere intestatario di contratto di locazione regolarmente registrato presso l'Agenzia delle Entrate  
Provincia  del  Comune   
al Numero  in Data   
Note: allegare contratto
- Dichiaro di essere ospite del Sig./Sig.ra  
Nome  Cognome   
Titolare di contratto di locazione regolarmente registrato presso l'Agenzia delle Entrate  
Provincia  del  Comune   
al Numero  in Data   
Note: allegare assenso dell'affittuario non residente e del proprietario, debitamente sottoscritto, corredato di fotocopia di documento firmato e il contratto di locazione

Ві дкриється сторінка з кількома рядками, які потрібно заповнити, в кінці кожної сторінки натисніть на **Conferma** (“Підтвердити”)

Il telefono mostra una pagina di un modulo online con un layout a schede. La pagina attuale è la prima di tre, come indicato dal numero '1' in un cerchio nella parte superiore destra. Il titolo della pagina è 'Dichiara di essere comodatario con contratto di comodato d'uso gratuito regolarmente registrato presso l'Agenzia delle Entrate'. Il modulo contiene:

- Testo introduttivo con riferimenti normativi.
- Radio button selezionato per la prima opzione.
- Forme per la dichiarazione di essere comodatario, con campi per Provincia, Comune, al Numero, in Data.
- Radio button non selezionato per la seconda opzione.
- Forme per la dichiarazione di essere ospite del Sig./Sig.ra, con campi per Nome, Cognome, Provincia, Comune, al Numero, in Data.
- Nota di allegare dichiarazioni di consenso.
- Radio button non selezionato per la terza opzione.
- Forma per inserire dati utili a consentire la verifica da parte dell'Ufficio Anagrafe.
- Nota di informare che ai sensi della Legge 741/90 art.7/8, verrà inoltrata una comunicazione al proprietario/affittuario.
- Botone rosso 'CONFERMA' in basso a destra.
- Nota '\*Campo obbligatorio' in basso a sinistra.

Ві дкриється сторінка з кількома рядками, які потрібно заповнити, в кінці кожної сторінки натисніть на **Conferma** (“Підтвердити”)

17.

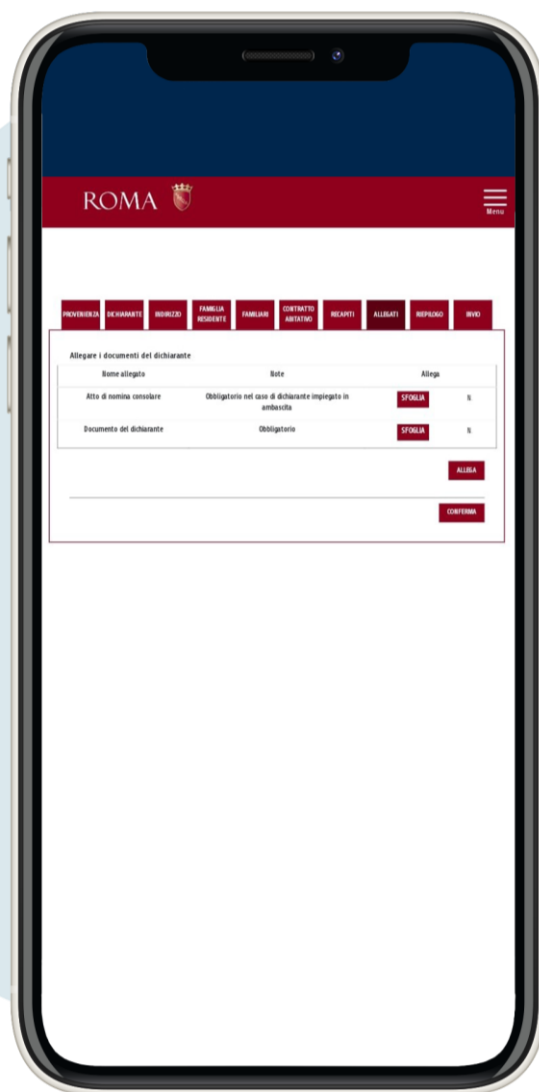
The image shows a smartphone displaying a web form for AS Roma. The form is titled "Inserire i recapiti ai quali verranno inviate tutte le comunicazioni inerenti alla presente dichiarazione" (Enter the contact details to which all communications related to this declaration will be sent). The form includes the following fields:

- Indirizzo:** Via/Piazza\* (text input), n° civico\* (text input), Provincia\* (dropdown menu), Comune\* (dropdown menu).
- Altri Recapiti:** Telefono\* (text input), E-mail/Pec\* (text input), Cellulare\* (text input), Fax (text input).

A red "CONFERMA" button is located at the bottom right of the form. A note at the bottom left states "\*Campo obbligatorio" (Required field).

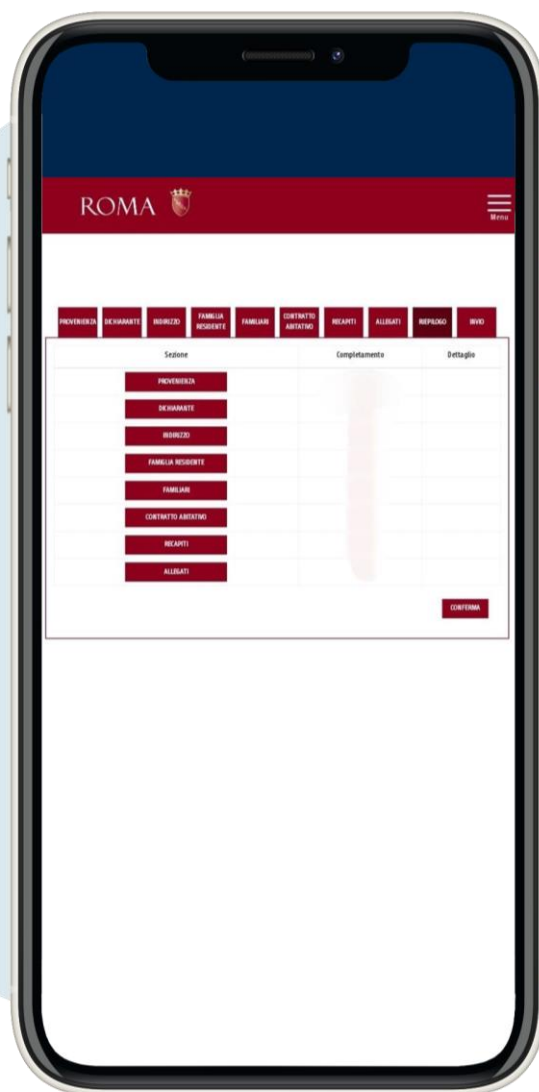
Ві дкриється сторінка з кількома рядками, які потрібно заповнити, в кінці кожної сторінки натисніть на **Conferma** (“Підтвердити”)

18.



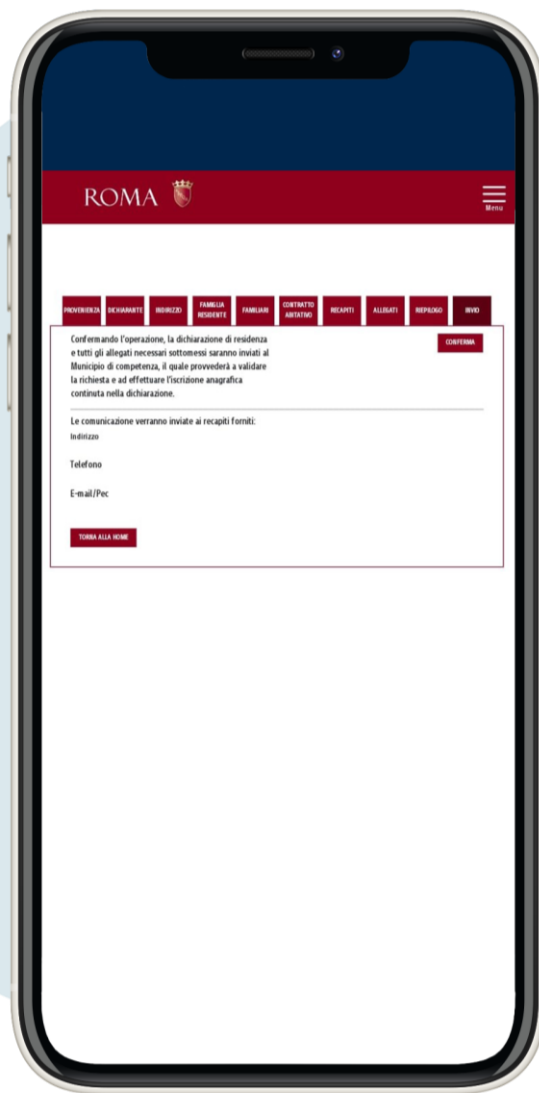
Ві дкриється сторі нка з кі лькома рядками, які потрі бно заповнити, в кі нці кожної сторі нки натисні ть на **Conferma** (“Пі дтвердити”)

19.



Ві дкриється сторі нка з кі лькома рядками, які потрі бно заповнити, в кі нці кожної сторі нки натисні ть на **Conferma** (“Пі дтвердити”)

20.



Натисніть на **Conferma** (“Підтвердити”)