

# Cómo solicitar el código fiscal y la tarjeta sanitaria

- Código fiscal

## LO QUE NECESITA:

1. **permiso de residencia y pasaporte** o documento de identidad o otro documento reconocido por las autoridades italianas
2. **el formulario AA48** que puede encontrar en la pagina web de la Agencia Tributaria

Para descargar el modelo haga clic en [https://www.agenziaentrate.gov.it/portale/documents/20143/278893/modello+cf+AA48\\_modello+AA48.pdf/a8287f7f-abcf-c4f9-b4f7-f038486bc7d6](https://www.agenziaentrate.gov.it/portale/documents/20143/278893/modello+cf+AA48_modello+AA48.pdf/a8287f7f-abcf-c4f9-b4f7-f038486bc7d6)

## CÓMO HACERLO:

1. **pide cita online** en cualquier oficina de la Agenzia delle Entrate a través de la web, y entrega el formulario AA4/8 compilado el día de la cita

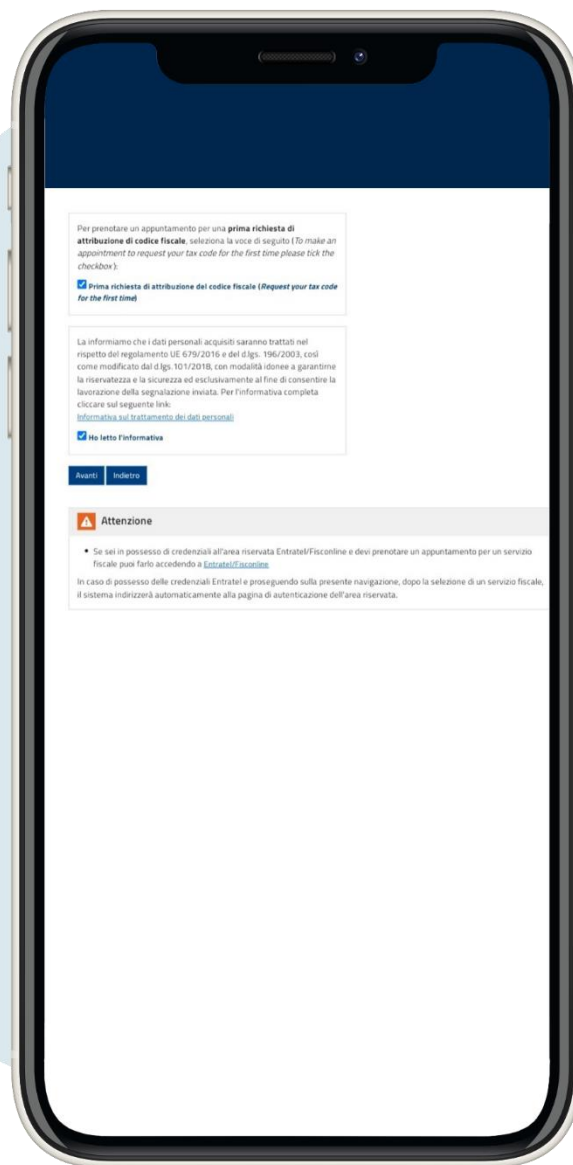
Para reservar, acceda a la página <https://prenotazioneweb.agenziaentrate.gov.it/PrenotazioneWeb/prenotazione.action>

1.



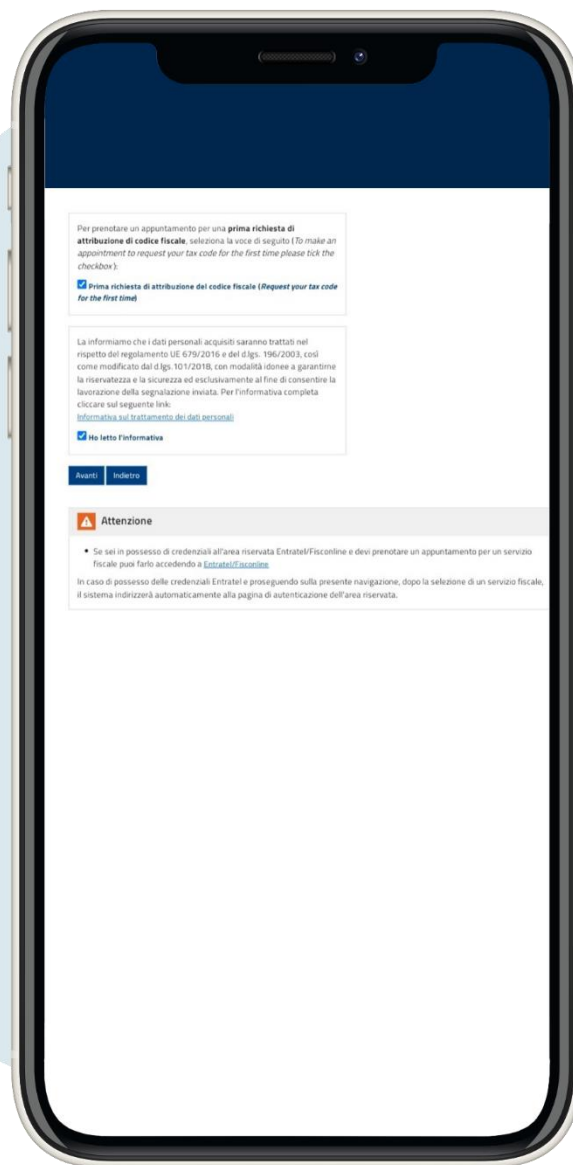
Haga clic en **Prenotazione** (“Reservas”) y **Accedi** (“Conectarse”)

2.



Haga clic en **Prima richiesta di attribuzione del codice fiscale** (“Primera solicitud de asignación del código fiscal”) y **Ho letto l’informativa** (“He leído la información”)

3.



**A continuación, proceda a reservar cita en una oficina de la Agenzia delle Entrate, con el procedimiento que encontrará en esta página**

- **Tarjeta sanitaria**

## LO QUE NECESITA:

1. **permiso de residencia; residencia** en la Región donde vive y utiliza los servicios de Salud Pública
2. **código fiscal**
3. **residencia** en la Región donde vive y utiliza los servicios de Salud Pública

## CÓMO HACERLO:

Puede preguntar en el mostrador local de ASL o hacer una cita en línea en la Agenzia delle Entrate.

La tarjeta sanitaria se enviará a la dirección residencial. Si no puede recibir correo en su domicilio, recuerde que puede solicitar el envío de su tarjeta a otra dirección, justificando su solicitud.

Si ha perdido el código fiscal o la tarjeta sanitaria, puede solicitar un duplicado a la Agenzia delle Entrate

1. **Presencial:** pide cita online y presenta el formulario AA4/8 el día de la cita.
2. **Por correo electrónico:** compile y envíe el formulario AA4/8 junto con su documento de identidad a la dirección de la oficina local que puede encontrar en la pagina web <https://www.agenziaentrate.gov.it/portale/dr-lazio>

## Cómo reservar una cita con l’Agenzia delle Entrate

En la pagina web de la Agenzia delle Entrate es posible reservar citas (por ejemplo, solicitud de asignación del código fiscal, duplicado del código fiscal y tarjeta sanitaria) y acceder al área personal principalmente a través de SPID/tarjeta de identidad electrónica.

Para reservar, acceda a la página

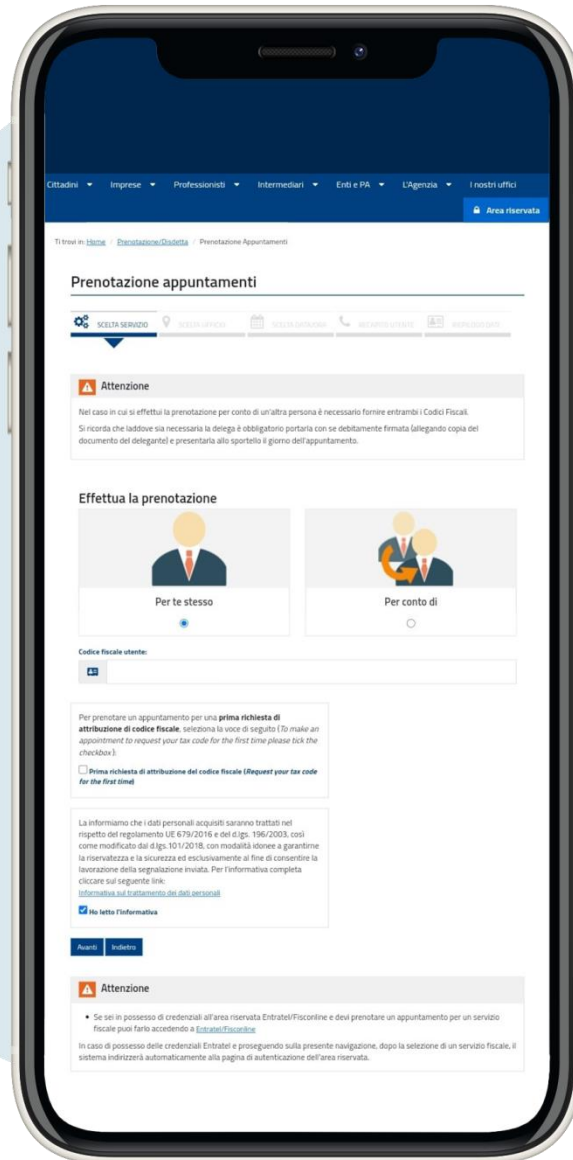
<https://prenotazioneweb.agenziaentrate.gov.it/PrenotazioneWeb/prenotazione.action>

1.



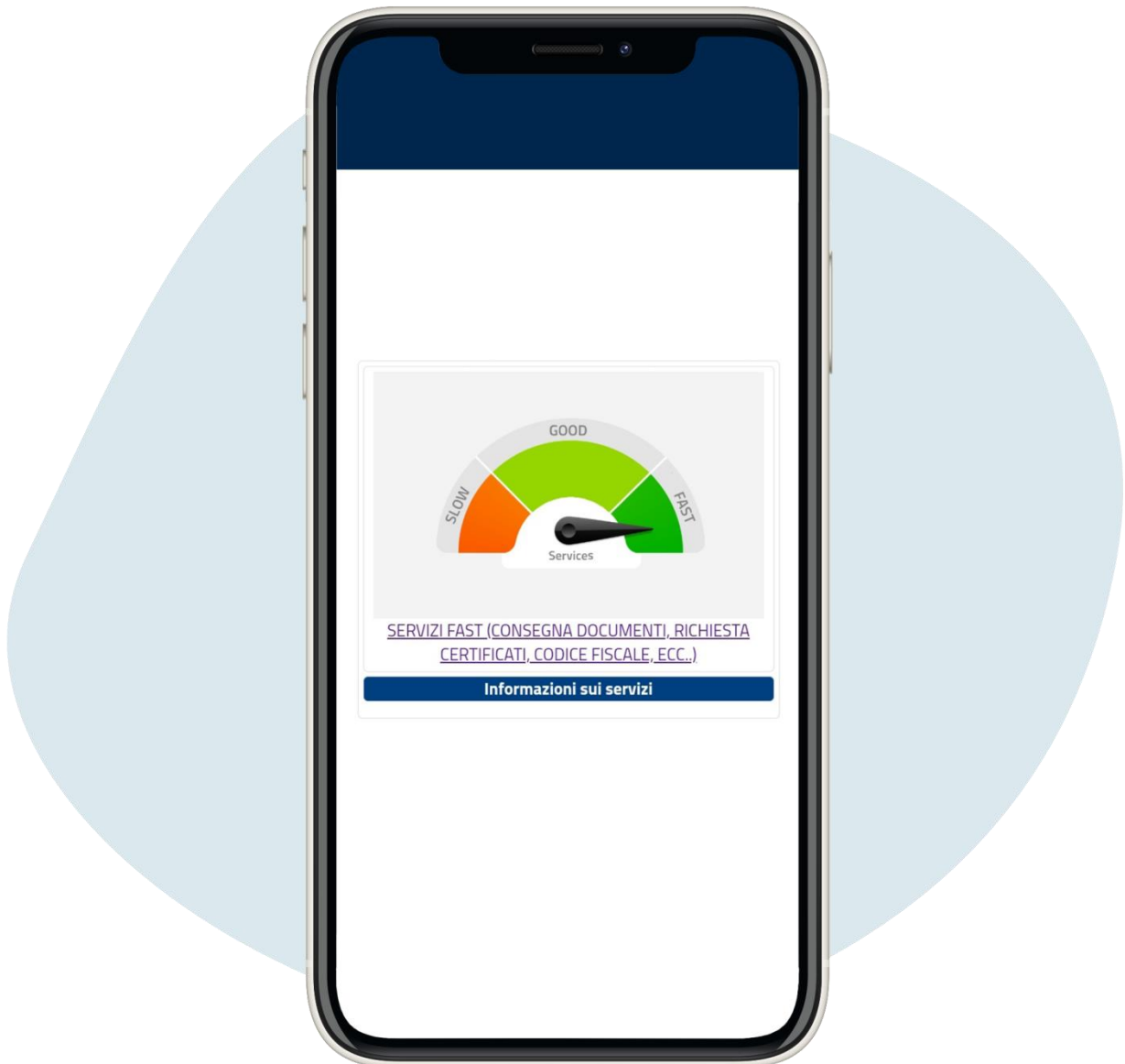
**Haz clic en **Accedi** (“Conectarse”), introduce tu código fiscal, haz clic en **Ho letto l’informativa** (“He leído la información”) y después **Avanti** (“Adelante”)**

2.



**Haz clic en **Accedi** (“Conectarse”), introduce tu código fiscal, haz clic en **Ho letto l’informativa** (“He leído la información”) y después **Avanti** (“Adelante”)**

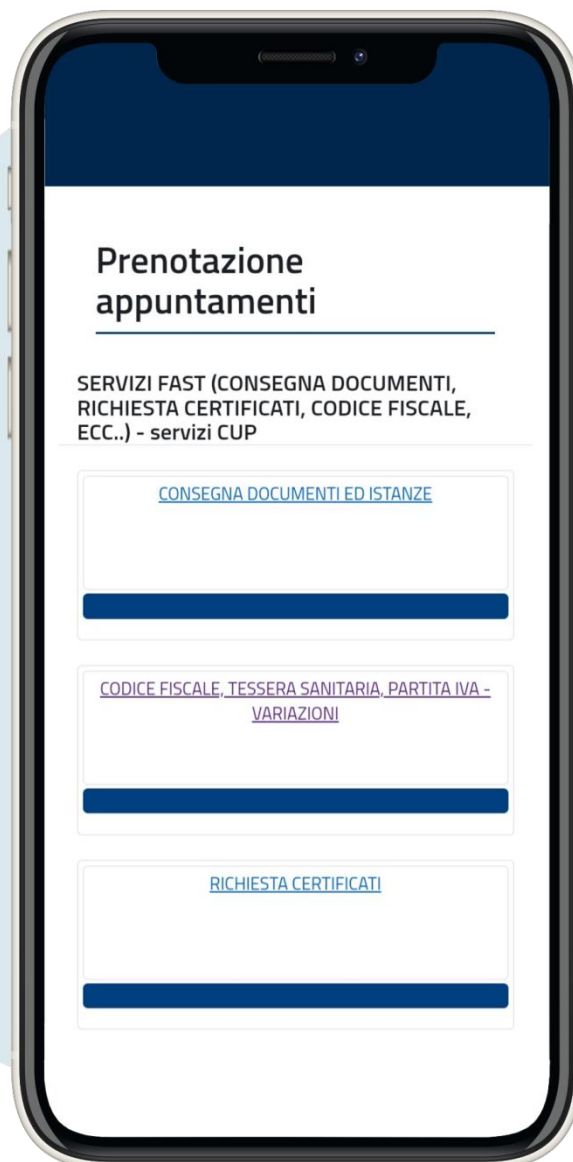
3.



**Si quieres pedir cita para obtener el código fiscal o tarjeta sanitaria, en la siguiente pantalla haga clic en **Servizi fast** (“Servicios rápidos”)**

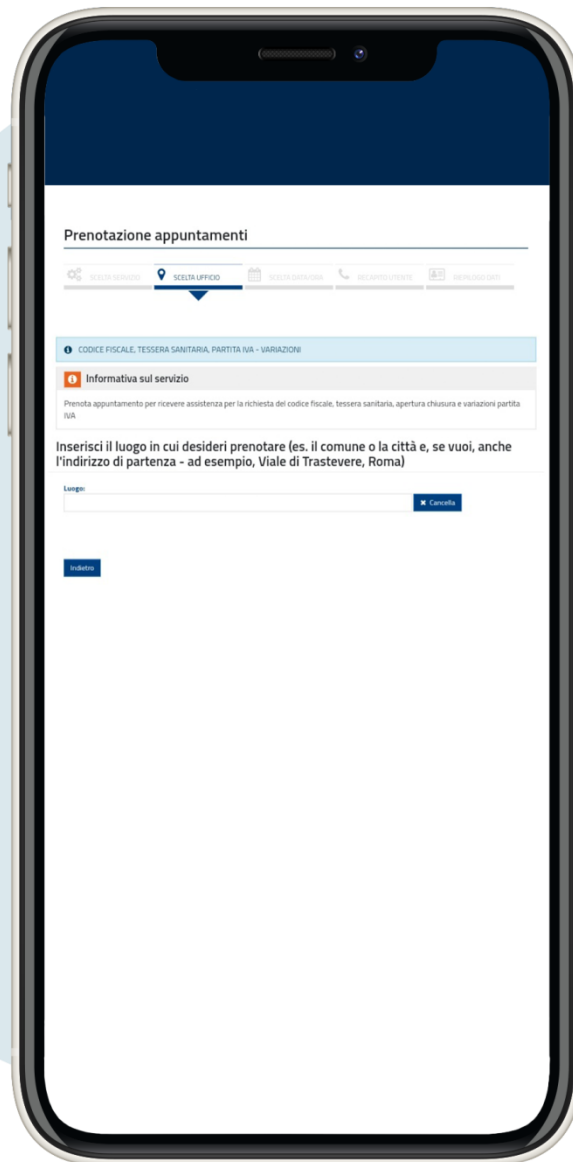


4.



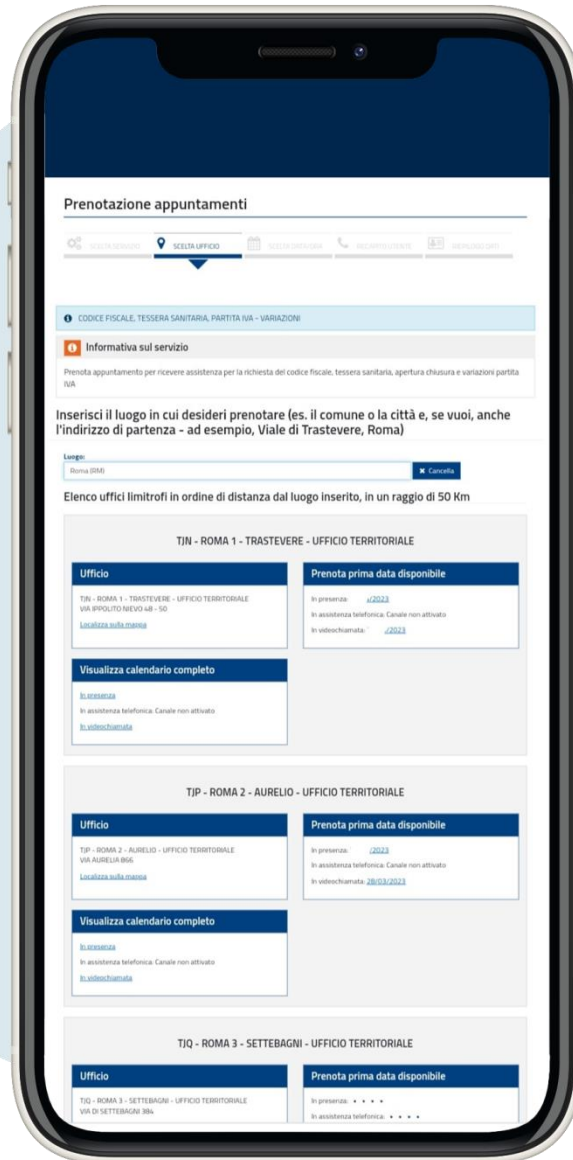
Haga clic en la sección **Codice Fiscale, tessera sanitaria, partita iva - variazioni** (“Código fiscal, tarjeta sanitaria, número de IVA - cambios”)

5.



**Insertar el lugar, el luego elija la oficina, la fecha y hora de la cita**

6.



**Insertar el lugar, el luego elija la oficina, la fecha y hora de la cita**

7.



**Insertar el lugar, el luego elija la oficina, la fecha y hora de la cita**

8.

**Prenotazione appuntamenti**

SELEZIONE SERVIZIO   SELEZIONE UFFICIO   SELEZIONE DATA   **RECAPITO UTENTE**   SELEZIONE CATEGORIA

• CODICE FISCALE, TESSERA SANITARIA, PARTITA IVA - VARIAZIONI  
• ROMA - UFFICIO TERRITORIALE - 2023  
• Hai a disposizione 04-58 per completare l'operazione

**Info e recapiti**

Informazioni per l'appuntamento

Motivo di richiesta appuntamento\*:

Inserisci il motivo per cui chiedi l'appuntamento e/o il numero dell'atto e il tipo di pratica. Potresti essere ricontattato dall'ufficio per approfondimenti.  
Ricorda di non riportare dati personali (ad es. dati sanitari, etc.), non necessari alle finalità del servizio.  
(massimo 400 caratteri)

Informazioni di contatto

Recapito telefonico\*

Telefono:

Cellulare:

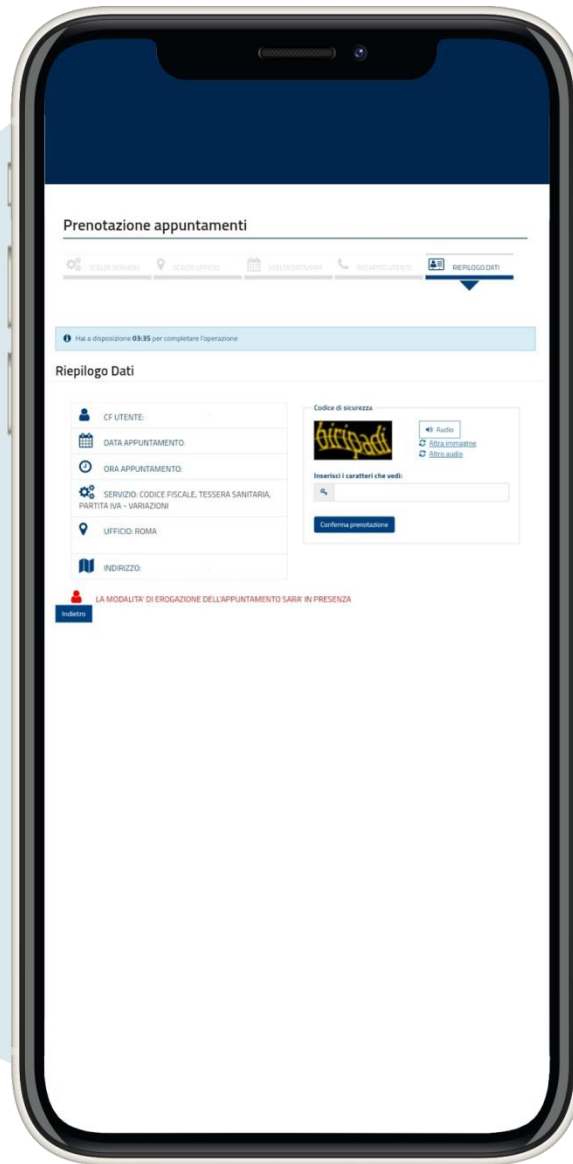
E-mail\*:

\* campo obbligatorio

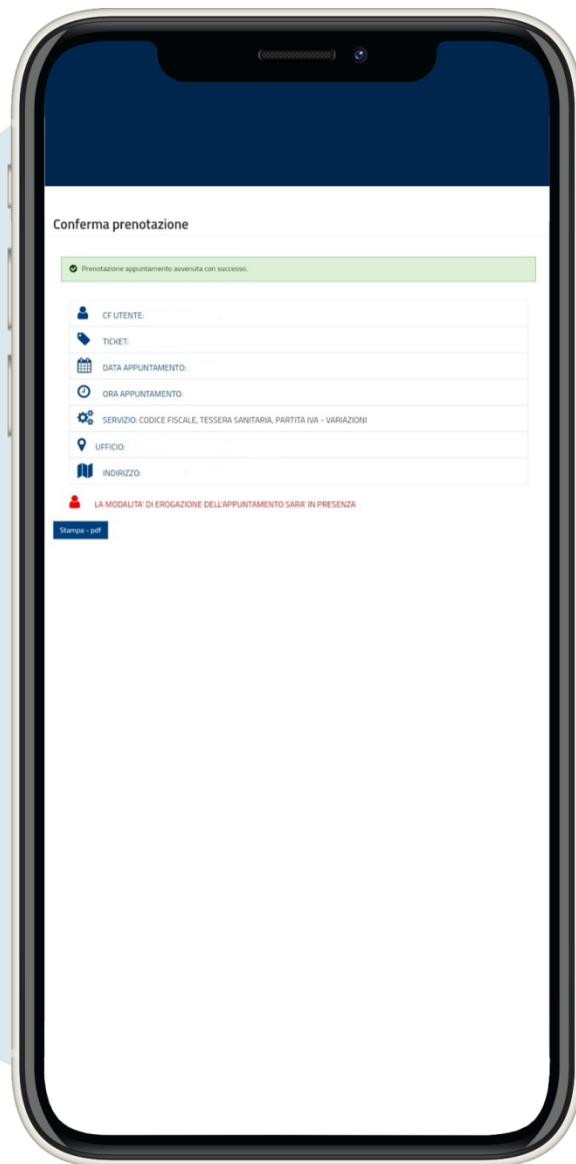
Avanti   Indietro

**Complete la reserva ingresando el motivo de la cita, su número de teléfono, su dirección de correo electrónico**

9.



**Introduce el código de seguridad**



**Has realizado tu reserva, recibirás un e-mail de confirmación**